



ព្រះរាជាណាចក្រកម្ពុជា

ជាតិ សាសនា ព្រះមហាក្សត្រ

រាជរដ្ឋាភិបាលកម្ពុជា

កម្មវិធីវិនិយោគសាធារណៈ

៣ឆ្នាំរំកិល

២០២២ - ២០២៤

បានទទួលការឯកភាពពីគណៈរដ្ឋមន្ត្រីក្នុងសម័យប្រជុំពេញអង្គ

នាថ្ងៃទី០៨ ខែតុលា ឆ្នាំ២០២១

រៀបចំដោយក្រសួងផែនការ



**សេចក្តីផ្តើម**

សម្តេចអគ្គមហាសេនាបតីតេជោ **ហ៊ុន សែន** នាយករដ្ឋមន្ត្រីនៃព្រះរាជាណាចក្រកម្ពុជា មានប្រសាសន៍បញ្ជាក់ឱ្យដឹងថា **ផែនការយុទ្ធសាស្ត្រអភិវឌ្ឍន៍ជាតិ(ផ.យ.អ.ជ.)២០១៩-២០២៣** គឺជាឯកសារសំខាន់មួយសម្រាប់គ្រប់គ្រងការវិនិយោគនិងការអភិវឌ្ឍលើវិស័យសាធារណៈនៅកម្ពុជា។

ចាប់តាំងពីឆ្នាំ១៩៩៦ ក្រសួងផែនការជាអ្នកទទួលខុសត្រូវក្នុងការរៀបចំ **កម្មវិធីវិនិយោគសាធារណៈ (ក.វ.ស.) ៣ឆ្នាំកំរិត** ជារៀងរាល់ឆ្នាំ ដើម្បីឆ្លើយតបទៅនឹងអាទិភាពរបស់រាជរដ្ឋាភិបាលកម្ពុជាសម្រាប់តម្រូវការជំនួយវិនិយោគជាទុន និងជំនួយបច្ចេកទេសក្នុងការអនុវត្តផ.យ.អ.ជ.។ ក្នុងការរៀបចំ**ក.វ.ស. ៣ឆ្នាំកំរិត** ចាប់ផ្តើមពីឆ្នាំ២០០៦-២០០៨ មកដល់ឆ្នាំ២០២២-២០២៤នេះ ការវិភាគថវិកានិងកំពុងឆ្លើយតបទៅនឹងការវិភាគដែលមានចែងនៅក្នុង**ផ.យ.អ.ជ.២០០៦-២០១០ ផ.យ.អ.ជ.បច្ចុប្បន្នកម្ម២០០៩-២០១៣ ផ.យ.អ.ជ.២០១៤-២០១៨ និងផ.យ.អ.ជ.២០១៩-២០២៣**។

ក្រសួងផែនការបានបន្តធ្វើការកែសម្រួលបន្ថែមទៀតលើដំណើរការរៀបចំ **ក.វ.ស. ៣ឆ្នាំកំរិត២០២២-២០២៤** ដោយបានរៀបចំការពិភាក្សាដោយផ្ទាល់ជាមួយក្រសួងសេដ្ឋកិច្ចនិងហិរញ្ញវត្ថុនិងបណ្តាក្រសួងស្ថាប័ននីមួយៗ ដើម្បីធានាថាការធ្វើទិន្នន័យគម្រោងរបស់បណ្តាក្រសួងស្ថាប័នទាំងអស់សម្រាប់ រៀបចំ **ក.វ.ស. ៣ឆ្នាំកំរិត២០២២-២០២៤** បានឆ្លើយតបទៅនឹងអាទិភាពរបស់ **ផ.យ.អ.ជ. ២០១៩-២០២៣**។

**ផ.យ.អ.ជ. ២០១៩-២០២៣** បានចែងយ៉ាងច្បាស់លាស់ពីទំនាក់ទំនងនៃ **ផ.យ.អ.ជ. ក.វ.ស. ៣ឆ្នាំកំរិត ក្របខ័ណ្ឌចំណាយរយៈពេលមធ្យមនិងថវិកាប្រចាំឆ្នាំ**។ បច្ចុប្បន្ននេះ ថ្នាក់ដឹកនាំខ្ពស់របស់ក្រសួងផែនការក្រសួងសេដ្ឋកិច្ចនិងហិរញ្ញវត្ថុ ឧត្តមក្រុមប្រឹក្សាសេដ្ឋកិច្ចជាតិ និងគណៈកម្មាធិការនីតិសម្បទានិងអភិវឌ្ឍន៍កម្ពុជាបាននិងកំពុងបន្តសម្របសម្រួលនិងប្រឹងប្រែងទាំងអស់គ្នាដើម្បីធានាបាននូវសុខដុមនីយកម្មការងារផែនការចំណាយវិនិយោគសាធារណៈរបស់រដ្ឋ និងគ្រប់គ្រងហិរញ្ញប្បទានសហប្រតិបត្តិការ។



ខ្ញុំមានសេចក្តីរីករាយនិងសូមធ្វើការបង្ហាញនូវ **ក.វ.ស. ៣ឆ្នាំកំរិត២០២២-២០២៤** សម្រាប់ជាព័ត៌មាននិងការប្រើប្រាស់របស់រាជរដ្ឋាភិបាលកម្ពុជានិងទាំងដៃគូអភិវឌ្ឍន៍ទាំងអស់។ ខ្ញុំសូមឆ្លៀតយកឱកាសនេះ ដើម្បីបញ្ជាក់ឡើងវិញម្តងទៀតនិងជំរុញដល់ដៃគូអភិវឌ្ឍន៍ដែលផ្តល់ការជួយឧបត្ថម្ភគាំទ្រដល់ប្រទេសកម្ពុជាត្រូវមានមូលដ្ឋានពិនិត្យលើគម្រោងសម្រាប់អនុវត្តផ.យ.អ.ជ.នៃបញ្ជីគម្រោង **ក.វ.ស. ៣ឆ្នាំកំរិត២០២២-២០២៤** ដែលនឹងនាំយើងឈានទៅសម្រេចបាននូវគោលបំណងនិងអាទិភាពដែលមានចែងនៅក្នុង **ផ.យ.អ.ជ. ២០១៩-២០២៣** និងដើម្បីកាត់បន្ថយភាពក្រីក្រនិងលើកកម្ពស់សុខុមាលភាពរបស់ប្រជាជនកម្ពុជា។

ក្រសួងផែនការ  
ខែ **តុលា** ឆ្នាំ២០២១

**ទេសរដ្ឋមន្ត្រី**  
**រដ្ឋមន្ត្រីក្រសួងផែនការ**

**កិត្តិសេដ្ឋាបណ្ឌិត ឆាយ ថង**

សញ្ញាជាតិ និង ទង់ជាតិ នៃ ព្រះរាជាណាចក្រកម្ពុជា



**មាតិកា**

	<b>ទំព័រ</b>
អារម្ភកថា .....	i
សញ្ញាជាតិនិងទង់ជាតិនៃព្រះរាជាណាចក្រកម្ពុជា .....	ii
មាតិកា .....	iii
<b>ជំពូកទី១- សេចក្តីផ្តើម .....</b>	<b>១</b>
ក- ដំណើរការសុខដុមនីយកម្មការងារផែនការ ចំណាយវិនិយោគសាធារណៈរបស់រដ្ឋនិង ហិរញ្ញប្បទានសហប្រតិបត្តិការ .....	១
ខ- វិធីសាស្ត្រសម្រាប់រៀបចំកម្មវិធីវិនិយោគសាធារណៈ៣ឆ្នាំរំកិល២០២២-២០២៤ .....	២
<b>ជំពូកទី២- ទស្សនវិស័យសេដ្ឋកិច្ចឆ្នាំ២០២២-២០២៤ .....</b>	<b>៦</b>
ក- ស្ថានភាពទូទៅនៃកំណើនផលិតផលក្នុងស្រុកសរុប២០២២-២០២៤ .....	៦
ខ- អត្រាកំណើនផ.ស.ស.ពិត(ថ្លៃថេរឆ្នាំ២០០០)តាមវិស័យ .....	៧
គ- ការវិនិយោគដែលចាំបាច់ដើម្បីសម្រេចនូវកំណើនផ.ស.ស.ដែលបានក្រោងទុក .....	៨
ឃ- ចំណូលនិងចំណាយថវិកា២០២២-២០២៤ .....	១១
ង- ចំណុចដៅនៃការកៀរគរធនធានសម្រាប់ការវិនិយោគរបស់វិស័យសាធារណៈឆ្នាំ២០២២-២០២៤ .....	១២
<b>ជំពូកទី៣- កម្មវិធីវិនិយោគសាធារណៈ៣ឆ្នាំរំកិល២០២២-២០២៤ .....</b>	<b>១៥</b>
<b>ជំពូកទី៤- សេចក្តីសន្និដ្ឋាន .....</b>	<b>៤៥</b>

**មហិទ្ធិការ**

តារាងទី១- ការព្យាករពីសូចនាករសំខាន់ៗនៃម៉ាក្រូសេដ្ឋកិច្ច .....	៧
តារាងទី២- អត្រាកំណើនផ.ស.ស.(ថ្លៃថេរឆ្នាំ២០០០)តាមវិស័យ .....	៧
តារាងទី៣- ការវិនិយោគមូលធនចាំបាច់ដើម្បីសម្រេចបានកំណើនផ.ស.ស.ដែលបានក្រោងទុកនិង ធនធានដែលអាចមានសម្រាប់ធ្វើហិរញ្ញប្បទានដល់ការវិនិយោគចាំបាច់ .....	៩
តារាងទី៤ : ការប៉ាន់ស្មានត្រូវការវិនិយោគមូលធនប្រចាំឆ្នាំតាមវិស័យ (តម្លៃបច្ចុប្បន្ន) .....	១០
តារាងទី៥- ចំណុចដៅនៃការកៀរគរធនធានសម្រាប់ការវិនិយោគរបស់វិស័យសាធារណៈ ឆ្នាំ២០២២-២០២៤ .....	១៣
តារាងទី៦- ការវិភាគតាមវិស័យនិងអនុវិស័យសម្រាប់តម្រូវការវិនិយោគសម្រាប់វិស័យសាធារណៈ ដោយមានមូលដ្ឋានពីការវិភាគតាមវិស័យនិងអនុវិស័យ ចែងនៅក្នុងផ.យ.អ.ជ.២០១៩-២០២៣ .....	១៤



តារាងទី៧- ការវិភាជតាមវិស័យនិងអនុវិស័យសម្រាប់តម្រូវការវិនិយោគវិស័យសាធារណៈ ចែងនៅ ១៦  
ក្នុងផ. យ. អ. ជ. ២០១៩-២០២៣ និងក. វ. ស. ៣ឆ្នាំរំកិល២០២២-២០២៤ .....

តារាងទី៨- សេចក្តីសង្ខេបស្តីពីគម្រោងកំពុងដំណើរការនិងគម្រោងសម្រាប់អនុវត្តផ. យ. អ. ជ. ដែល ១៩  
ក្រសួង ស្ថាប័នស្នើសុំសម្រាប់ក. វ. ស. ៣ឆ្នាំរំកិល២០២២-២០២៤ .....

តារាងទី៩- គម្រោងកំពុងដំណើរការនិងគម្រោងសម្រាប់អនុវត្តផ. យ. អ. ជ. បែងចែកតាមវិស័យអាទិភាព ២០  
នៃផ. យ. អ. ជ. ២០១៩-២០២៣ ដែលក្រសួងស្ថាប័នស្នើសុំ .....


តារាងទី១០- បរិមាណខុសគ្នានៃការវិភាជតាមអនុវិស័យផ. យ. អ. ជ. ២០១៩-២០២៣ និងការស្នើសុំ ៤០  
ដោយក្រសួងស្ថាប័ន .....

តារាងទី១១- សេចក្តីសង្ខេបការវិភាជតាមវិស័យក្នុងផ. យ. អ. ជ. ២០១៩-២០២៣និងចំណាយប៉ាន់ស្មាន ៤១  
តាមក្រសួងស្ថាប័ន .....

តារាងទី១២- បញ្ជីគម្រោងបែងចែកតាមក្រសួងស្ថាប័ន ..... ៤៦

**ឧបសម្ព័ន្ធ**

ឧបសម្ព័ន្ធទី១ : ពាក្យបំប្រួញ .....



**ឧបសម្ព័ន្ធទី១ : ពាក្យបំប្រួល**

ក.វ.ស.	កម្មវិធីវិនិយោគសាធារណៈ
ផ.យ.អ.ជ.	ផែនការយុទ្ធសាស្ត្រអភិវឌ្ឍន៍ជាតិ
ផ.ស.ស.	ផលិតផលក្នុងស្រុកសរុប
គ.ម.	គីឡូម៉ែត្រ
ADB	Asian Development Bank ធនាគារអភិវឌ្ឍន៍អាស៊ី
AFD	Agence Française de Développement (French Development Agency) ទីភ្នាក់ងារអភិវឌ្ឍន៍បារាំង
AIF	Asean Infrastructure Fund មូលនិធិហេដ្ឋារចនាសម្ព័ន្ធអាស៊ាន
AIIB	Asean Infrastructure Investment Bank ធនាគារវិនិយោគហេដ្ឋារចនាសម្ព័ន្ធអាស៊ាន
Belgium	Government of Belgium រដ្ឋាភិបាលបែលហ្ស៊ិក
China	Government of China រដ្ឋាភិបាលចិន
CIF	Climate Investment Fund មូលនិធិវិនិយោគអាកាសធាតុ
DFID	Department for International Development នាយកដ្ឋានអភិវឌ្ឍន៍អន្តរជាតិ
DPs	Development Partners ដៃគូអភិវឌ្ឍ
EIB	European Investment Bank ធនាគារវិនិយោគអឺរ៉ុប
EU/AIF	European Union/Asia Investment Facility សហភាពអឺរ៉ុប/មូលនិធិវិនិយោគអាស៊ី
EU/EC	European Union/European Commission សហភាពអឺរ៉ុប/គណៈកម្មការអឺរ៉ុប
FAO	Food and Agriculture Organization អង្គការស្បៀងអាហារនិងកសិកម្ម



France	Government of France រដ្ឋាភិបាលបារាំង
FHF	The Fred Hollows Foundation មូលនិធិហ្វ្រេដហុលស៍
GCF	Green Climate Fund មូលនិធិអាកាសធាតុបៃតង
Germany	Government of Germany រដ្ឋាភិបាលអាល្លឺម៉ង់
GEF	Global Environment Facility មូលនិធិបរិស្ថានសកល
GIZ	Deutsche Gesellschaft für Internationale Zusammenarbeit ទីភ្នាក់ងារអាល្លឺម៉ង់សម្រាប់កិច្ចសហប្រតិបត្តិការអន្តរជាតិ
Global Fund	Global Fund មូលនិធិសកល
GPE	Global Partnership for Education ភាពជាដៃគូសកលសម្រាប់ការអប់រំ
IFAD	International Fund for Agricultural Development មូលនិធិអន្តរជាតិសម្រាប់ការអភិវឌ្ឍកសិកម្ម
ILO	International Labor Organization អង្គការពលកម្មអន្តរជាតិ
India	Government of India រដ្ឋាភិបាលឥណ្ឌា
Japan	Government of Japan រដ្ឋាភិបាលជប៉ុន
JICA	Japanese International Cooperation Agency ទីភ្នាក់ងារសហប្រតិបត្តិការអន្តរជាតិជប៉ុន
KfW	Kreditanstalt fuer Wiederaufbau (Credit Institute for Reconstruction) វិទ្យាស្ថានឥណទានសម្រាប់ការស្ថាប័នឡើងវិញ
KOICA	Korea International Cooperation Agency ទីភ្នាក់ងារសហប្រតិបត្តិការអន្តរជាតិកូរ៉េ
New Zealand	Government of New Zealand រដ្ឋាភិបាលនូវវែលសេឡង់
RGC	Royal Government of Cambodia រាជរដ្ឋាភិបាលកម្ពុជា
Republic of Korea	Government of the Republic of Korea រដ្ឋាភិបាលកូរ៉េ



Sida	Swedish International Development Cooperation Agency ទីភ្នាក់ងារសហប្រតិបត្តិការអភិវឌ្ឍន៍អន្តរជាតិស៊ុយអែត
Sweden	Government of Sweden រដ្ឋាភិបាលស៊ុយអែត
Switzerland	Government of Switzerland រដ្ឋាភិបាលស្វីស
Thailand	Government of Thailand រដ្ឋាភិបាលថៃ
TICA	Thailand International Cooperation Agency ទីភ្នាក់ងារសហប្រតិបត្តិការអន្តរជាតិថៃ
UNDP	United Nations Development Program កម្មវិធីអភិវឌ្ឍន៍សហប្រជាជាតិ
UNEP	United Nations Environment Program កម្មវិធីបរិស្ថានសហប្រជាជាតិ
UNESCO	United Nations Educational, Scientific and Cultural Organization អង្គការអប់រំ វិទ្យាសាស្ត្រ និងវប្បធម៌សហប្រជាជាតិ
UNFPA	United Nations Population Fund មូលនិធិប្រជាជនសហប្រជាជាតិ
UNICEF	United Nations International Children's Fund មូលនិធិកុមារអន្តរជាតិសហប្រជាជាតិ
USAID	United States Agency for International Development ទីភ្នាក់ងារសហរដ្ឋអាមេរិកសម្រាប់ការអភិវឌ្ឍន៍អន្តរជាតិ
Vietnam	Government of Vietnam រដ្ឋាភិបាលវៀតណាម
WFP	World Food Program កម្មវិធីស្បៀងអាហារពិភពលោក
World Bank	World Bank ធនាគារពិភពលោក





### ជំពូកទី១

#### សេចក្តីផ្តើម

១- គោលបំណងសំខាន់នៃកម្មវិធីវិនិយោគសាធារណៈ(ក.វ.ស.)៣ឆ្នាំរំកិល២០២២-២០២៤ គឺធ្វើការបង្ហាញពីទិន្នន័យគម្រោងវិនិយោគដែលមានអាទិភាពខ្ពស់របស់ក្រសួងស្ថាប័ននៃរាជរដ្ឋាភិបាលកម្ពុជាដែលជាគោលនយោបាយមានចែងនៅក្នុងយុទ្ធសាស្ត្រចតុកោណដំណាក់កាលទី៤ និងជាផែនទីចង្អុលផ្លូវសម្រាប់ការអនុវត្តគោលនយោបាយ ដែលមានចែងក្នុងផែនការយុទ្ធសាស្ត្រអភិវឌ្ឍន៍ជាតិ(ផ.យ.អ.ជ.) ២០១៩-២០២៣។ ផ.យ.អ.ជ. ២០១៩-២០២៣ ដែលបានអនុម័តដោយស្ថាប័ននីតិប្បញ្ញត្តិកាលពីថ្ងៃទី១ ខែកក្កដា ឆ្នាំ២០១៩ ត្រូវបានរៀបចំឡើងដោយមានមូលដ្ឋានពីធាតុចូលរបស់ក្រសួងស្ថាប័នរបស់រាជរដ្ឋាភិបាលកម្ពុជា។

២- ក.វ.ស.៣ឆ្នាំរំកិល បានដាក់បញ្ចូលគ្នាគម្រោងកំពុងដំណើរការ ដែលការអនុវត្តគម្រោងកំពុងបន្តនៅក្នុងដំណាក់កាលក.វ.ស. និងគម្រោងសម្រាប់អនុវត្តផ.យ.អ.ជ. ជាគម្រោងស្នើសុំថ្មីដែលត្រូវអនុវត្តក្នុងដំណាក់កាលក.វ.ស. ។

ប្រភពទិន្នន័យសម្រាប់រៀបចំក.វ.ស. រួមមាន៖

- (១) ព័ត៌មានស្តីពីគម្រោងកំពុងដំណើរការ ក្នុងនោះគម្រោងកំពុងដំណើរការក្នុងក្របខ័ណ្ឌហិរញ្ញប្បទានសហប្រតិបត្តិការ ត្រូវបានផ្តល់ដោយគណៈកម្មាធិការនីតិសម្បទានិងអភិវឌ្ឍន៍កម្ពុជានៃក្រុមប្រឹក្សាអភិវឌ្ឍន៍កម្ពុជា និងពិនិត្យកែសម្រួលដោយក្រសួងស្ថាប័នអនុវត្តគម្រោងរបស់រាជរដ្ឋាភិបាលកម្ពុជា។ និង
- (២) ព័ត៌មានស្តីពីគម្រោងសម្រាប់អនុវត្តផ.យ.អ.ជ. ដែលក្រសួងផែនការបានទទួលពីក្រសួងស្ថាប័នទាំងអស់សម្រាប់រៀបចំក.វ.ស. ៣ឆ្នាំរំកិល២០២២-២០២៤។

**ក- ដំណើរការនៃការងារដឹកនាំដំណើរការសុខដុមនីយកម្ម ការងារផែនការ ចំណាយវិនិយោគសាធារណៈរបស់រដ្ឋនិងហិរញ្ញប្បទានសហប្រតិបត្តិការ**

៣- នៅពាក់កណ្តាលឆ្នាំ២០០៩ សម្តេចអគ្គមហាសេនាបតីតេជោ **ហ៊ុន សែន** នាយករដ្ឋមន្ត្រីនៃព្រះរាជាណាចក្រកម្ពុជា បានសម្រេចបង្កើតក្រុមការងារដឹកនាំដំណើរការសុខដុមនីយកម្ម ការងារផែនការ ចំណាយវិនិយោគសាធារណៈរបស់រដ្ឋ និងហិរញ្ញប្បទានសហប្រតិបត្តិការ ដើម្បីពង្រឹងការងារសុខដុមនីយកម្ម ការងារផែនការ និងការអនុវត្តជាក់ស្តែង ដែលជាគោលដៅសំខាន់នៃកម្មវិធីកំណែទម្រង់ការគ្រប់គ្រងហិរញ្ញវត្ថុសាធារណៈ។



៤- បច្ចុប្បន្ននេះ រាជរដ្ឋាភិបាលកម្ពុជាបាននិងកំពុងធ្វើការពង្រឹងសមត្ថភាពស្ថាប័នដើម្បីភ្ជាប់ទំនាក់ទំនងនៃដំណើរការ៖

- (១) កំណត់តម្រូវការជាអាទិភាពសម្រាប់វិនិយោគតាមរយៈកម្មវិធីវិនិយោគសាធារណៈ៣ឆ្នាំរំកិលដែលរៀបចំឡើងដោយក្រសួងផែនការ។
- (២) រៀបចំផែនការយុទ្ធសាស្ត្រថវិកាដោយក្រសួងសេដ្ឋកិច្ចនិងហិរញ្ញវត្ថុ។
- (៣) រៀបចំទិន្នន័យនៃគម្រោងវិនិយោគមូលធនដោយក្រសួងសេដ្ឋកិច្ចនិងហិរញ្ញវត្ថុ។ និង
- (៤) រៀបចំទិន្នន័យនៃគម្រោងកំពុងដំណើរការនិងការវិភាគធនធានរបស់ដៃគូអភិវឌ្ឍន៍នានាដោយគណៈកម្មាធិការនីតិសម្បទានិងអភិវឌ្ឍន៍កម្ពុជានៃក្រុមប្រឹក្សាអភិវឌ្ឍន៍កម្ពុជា។

៥- ក្រុមការងារដឹកនាំដំណើរការសុខដុមនីយកម្ម ការងារផែនការ ចំណាយវិនិយោគសាធារណៈរបស់រដ្ឋនិងហិរញ្ញប្បទានសហប្រតិបត្តិការនេះដឹកនាំដោយក្រសួងផែនការ និងមានសមាជិកកម្មវិធីក្រសួងសេដ្ឋកិច្ចនិងហិរញ្ញវត្ថុ ឧត្តមក្រុមប្រឹក្សាសេដ្ឋកិច្ចជាតិ និងគណៈកម្មាធិការនីតិសម្បទានិងអភិវឌ្ឍន៍កម្ពុជានៃក្រុមប្រឹក្សាអភិវឌ្ឍន៍កម្ពុជា។ ក្រុមការងារបានរៀបចំកិច្ចប្រជុំជាច្រើនដងដើម្បីពិភាក្សានិងកំណត់ទិសដៅការងាររបស់ខ្លួន។ បច្ចុប្បន្ននេះ ក្របខ័ណ្ឌការងាររួមមួយសម្រាប់ការតាមដានត្រួតពិនិត្យការងាររបស់ក្រុមការងារ ត្រូវបានកំណត់ជាសូចនាករសម្រាប់ការតាមដានរួមគ្នា(JMIs) សម្រាប់សកម្មភាពនេះ។ តាមរយៈសូចនាករសម្រាប់ការតាមដានរួមគ្នា ពេលនេះ ក្រុមការងារបានធ្វើការវិភាគស្ថានភាពលើការងាររបស់ខ្លួនដើម្បីឈានទៅសម្រេចបានក្របខ័ណ្ឌលទ្ធផលដែលមានចែងនៅក្នុងជំពូកទី៦នៃផ.យ.អ.ជ. ២០១៩-២០២៣។

**ខ- វិធីសាស្ត្រសម្រាប់ការរៀបចំកម្មវិធីវិនិយោគសាធារណៈ៣ឆ្នាំរំកិល២០២២-២០២៤**

៦- សម្រាប់ការរៀបចំកម្មវិធីវិនិយោគសាធារណៈ៣ឆ្នាំរំកិល២០២២-២០២៤ ក្រសួងផែនការបានបន្តធ្វើកិច្ចសហការយ៉ាងជិតស្និទ្ធជាមួយក្រសួងសេដ្ឋកិច្ចនិងហិរញ្ញវត្ថុ និងគណៈកម្មាធិការនីតិសម្បទានិងអភិវឌ្ឍន៍កម្ពុជានៃក្រុមប្រឹក្សាអភិវឌ្ឍន៍កម្ពុជា ដើម្បីឈានទៅសម្រេចបាននូវសុខដុមនីយកម្ម ការងារផែនការ ចំណាយវិនិយោគសាធារណៈរបស់រដ្ឋ និងហិរញ្ញប្បទានសហប្រតិបត្តិការ និងដើម្បីពង្រឹងយន្តការស្ថាប័ននៃការសម្របសម្រួលប្រកបដោយប្រសិទ្ធភាព។

៧- វិធីសាស្ត្រសម្រាប់ការរៀបចំកម្មវិធីវិនិយោគសាធារណៈ៣ឆ្នាំរំកិល២០២២-២០២៤ ត្រូវបានអនុវត្តដូចការរៀបចំកម្មវិធីវិនិយោគសាធារណៈ៣ឆ្នាំរំកិល២០២១-២០២៣។ ដោយវិធីសាស្ត្រថ្មីនេះ រួមមាន **គម្រោងកំពុងដំណើរការ** គឺជាគម្រោងដែលកំពុងត្រូវបានអនុវត្តឬមានកិច្ចសហការនិងការសម្របសម្រួលជាមួយស្ថាប័នរបស់រាជរដ្ឋាភិបាល ហើយការអនុវត្តគម្រោងទាំងនោះនឹងត្រូវបន្តនៅក្នុងកំឡុងពេលនៃក.វ.ស. ៣ឆ្នាំរំកិល២០២២-២០២៤ និង **គម្រោងសម្រាប់អនុវត្តផ.យ.អ.ជ. ឬគម្រោងថ្មី** ដែលនឹងត្រូវអនុវត្តក្នុង



កំលុងពេលនៃក.វ.ស. ៣ឆ្នាំរំកិល២០២២-២០២៤។ គម្រោងកំពុងដំណើរការ គឺត្រូវបានដាក់បញ្ចូលនូវ គម្រោងដែលកំពុងអនុវត្តដោយអង្គការសង្គមស៊ីវិលនានា ដោយសហការជាមួយក្រសួងស្ថាប័នតាម វិស័យពាក់ព័ន្ធ។ ព័ត៌មានសម្រាប់ការរៀបចំក.វ.ស. ៣ឆ្នាំរំកិល២០២២-២០២៤ ត្រូវបានធ្វើការកែលម្អ តាមរយៈកម្រងបញ្ជីសំណួរថ្មីដែលបានចែកចេញជាពីរផ្នែក។ **ផ្នែកទី១** គឺការប្រមូលព័ត៌មានស្តីពី *គម្រោង សម្រាប់អនុវត្តផ.យ.អ.ជ.* និង**ផ្នែកទី២** គឺការប្រមូលព័ត៌មានស្តីពី *គម្រោងកំពុងដំណើរការ* ដែលបញ្ជី សំណួរ ក.វ.ស. ៣ឆ្នាំរំកិលថ្មី។

៨- សម្រាប់ការរៀបចំក.វ.ស. ៣ឆ្នាំរំកិល២០២២-២០២៤ ក្រសួងផែនការបានស្នើដល់ក្រសួងស្ថាប័នឱ្យ ពិនិត្យមើលព័ត៌មានស្តីពីការចំណាយជំនួយអភិវឌ្ឍន៍ផ្លូវការ ដែលដៃគូអភិវឌ្ឍន៍រាយការណ៍នៅក្នុងប្រព័ន្ធទិន្នន័យ របស់គណៈកម្មាធិការនីតិសម្បទានិងអភិវឌ្ឍន៍កម្ពុជាជារៀងរាល់ឆ្នាំ ដែលមានគម្រោងកំពុងដំណើរការនិង គម្រោងអាទិភាពខ្ពស់របស់ដៃគូអភិវឌ្ឍន៍។ គម្រោងកំពុងដំណើរការទាំងអស់ដែលរាយការណ៍ដោយដៃគូអភិវឌ្ឍ គឺជាបណ្តាគម្រោងដែលកំពុងអនុវត្តដោយ : (១)ក្រសួងស្ថាប័នរបស់រាជរដ្ឋាភិបាល (២)ដៃគូអភិវឌ្ឍ និង (៣)សង្គមស៊ីវិល ដោយមានការគាំទ្រផ្តល់ថវិកាពីដៃគូអភិវឌ្ឍ។

៩- ប្រភពទិន្នន័យសំខាន់សម្រាប់ការរៀបចំក.វ.ស. ៣ឆ្នាំរំកិល២០២២-២០២៤ គឺក្រសួងផែនការបាន ទទួលបានពីគ្រប់ក្រសួងស្ថាប័ន។ តាមរយៈការអនុវត្តជាក់ស្តែង យើងទទួលបានស្គាល់ថា ទិន្នន័យស្តីពីគម្រោង កំពុងដំណើរការដែលក្រសួងស្ថាប័នធ្វើមកក្រសួងផែនការមានដាក់បញ្ចូលនូវគម្រោងកំពុងដំណើរការ មួយចំនួន ដែលដៃគូអភិវឌ្ឍបានរាយការណ៍ជូនគណៈកម្មាធិការនីតិសម្បទានិងអភិវឌ្ឍន៍កម្ពុជា។ ប៉ុន្តែ ដើម្បីធានាបាននូវការកត់ត្រាច្បាស់លាស់នូវចំនួនគម្រោងកំពុងដំណើរការដែលកំពុងអនុវត្តដោយមាន កិច្ចសហការជាមួយក្រសួងស្ថាប័ននីមួយៗ និងដើម្បីជួយសម្រួលដល់ការរៀបចំទិន្នន័យគម្រោងកំពុង ដំណើរការរបស់ក្រសួងស្ថាប័ន ក្រសួងផែនការបានស្នើដល់ក្រសួងស្ថាប័នឱ្យពិនិត្យបញ្ជីគម្រោង ជាពិសេស គម្រោងកំពុងដំណើរការដែលមាននៅក្នុងប្រព័ន្ធទិន្នន័យរបស់គណៈកម្មាធិការនីតិសម្បទានិងអភិវឌ្ឍន៍ កម្ពុជា សម្រាប់ដាក់បញ្ចូលក្នុងក.វ.ស. ៣ឆ្នាំរំកិល២០២២-២០២៤។

១០- ចំពោះ *គម្រោងសម្រាប់អនុវត្តផ.យ.អ.ជ. (គម្រោងថ្មី)* ដែលនឹងត្រូវអនុវត្តក្នុងកំលុងឆ្នាំ ២០២២-២០២៤ ក្រសួងផែនការបានផ្តល់សេចក្តីណែនាំនិងពន្យល់ដោយផ្ទាល់ដល់គ្រប់ក្រសួងស្ថាប័ន បន្ថែមពីលើការពន្យល់តាមរយៈសិក្ខាសាលាជាតិពេលកន្លងមក ដើម្បីធានាថាក្នុងការស្នើសុំ *គម្រោង សម្រាប់អនុវត្តផ.យ.អ.ជ.* ក្រសួងស្ថាប័នទាំងអស់បាន៖

- (១) វិភាគច្បាស់លាស់ពីសារៈសំខាន់នៃគម្រោងទាំងនោះ ក្នុងការគាំទ្រដល់គោលដៅអភិវឌ្ឍន៍សេដ្ឋកិច្ច សង្គមកិច្ចរបស់រាជរដ្ឋាភិបាល ដើម្បីឈានទៅសម្រេចបាននូវគោលនយោបាយជាអាទិភាពនៃយុទ្ធសាស្ត្រ



ចតុកោណដំណាក់កាលទី៤ ព្រមទាំងផែនការរបស់ក្រសួងស្ថាប័នដែលមានចែងនៅក្នុងផ.យ.អ.ជ. ២០១៩-២០២៣។

(២) ពិនិត្យច្បាស់លាស់ការវិភាជតាមវិស័យអាទិភាព ដែលមានចែងនៅក្នុងផ.យ.អ.ជ. ២០១៩-២០២៣។

(៣) ពិនិត្យលទ្ធផលនៃកិច្ចពិភាក្សារវាងមន្ត្រីរបស់ក្រសួងស្ថាប័ននីមួយៗជាមួយអគ្គនាយកដ្ឋានថវិកា នៃក្រសួងសេដ្ឋកិច្ចនិងហិរញ្ញវត្ថុស្តីពីការរៀបចំ ផែនការយុទ្ធសាស្ត្រថវិកាយៈពេលវែងសម្រាប់ ក្រសួងស្ថាប័នរបស់ខ្លួន។

(៤) ពិនិត្យច្បាស់លាស់ពីប្រភពធនធានជាសក្តានុពលក្នុងការផ្តល់ហិរញ្ញប្បទានដល់គម្រោងសម្រាប់ អនុវត្តផ.យ.អ.ជ. ។

(៥) កំណត់លំដាប់អាទិភាព ចំពោះគម្រោងសម្រាប់អនុវត្តផ.យ.អ.ជ. នីមួយៗដែលក្រសួងស្ថាប័ន បានផ្ញើមកក្រសួងផែនការ។ នាពេលសិក្ខាសាលាជាតិស្តីពីការផ្សព្វផ្សាយដំណើរការនៃការរៀបចំ ក.វ.ស. ៣ឆ្នាំរំកិល២០១១-២០១៣ និងក្នុងលិខិតជូនដំណឹងអំពីការរៀបចំក.វ.ស. ៣ឆ្នាំរំកិល ២០២២-២០២៤ ក្រសួងផែនការបានបញ្ជាក់ច្បាស់ថា៖

- អាទិភាពគម្រោងមិនអាចមានលំដាប់ដូចគ្នានៅក្នុងក្រសួងស្ថាប័នតែមួយ
- ចំពោះករណីគម្រោងអភិក្រមគ្រប់គ្រងទូទាំងវិស័យឬកម្មវិធីធំត្រូវផ្តល់ព័ត៌មានស្តីពីផ្នែកទាំងឡាយ នៃគម្រោងដែលអាចទទួលបានហិរញ្ញប្បទានជាគម្រោង ព្រមទាំងគម្រោងតាមផ្នែកផ្សេងៗទៀត ដែលត្រូវការនូវការកំណត់លំដាប់អាទិភាពដោយផ្អែកលើរយៈពេលនៃការអនុវត្តសកម្មភាព អភិក្រមគ្រប់គ្រងទូទាំងវិស័យឬសកម្មភាពដែលបានកំណត់របស់កម្មវិធីធំៗ
- ក្រសួងផែនការនឹងធ្វើការផ្តល់លេខគម្រោងដល់គ្រប់គម្រោងក.វ.ស. ៣ឆ្នាំរំកិលទាំងអស់ ដែលថ្នាក់ដឹកនាំក្រសួងស្ថាប័នបានកំណត់អាទិភាពនិងផ្ញើមកក្រសួងផែនការ។

១១- ក្រសួងផែនការធ្វើការវិភាជថវិកាសម្រាប់ ក.វ.ស. ៣ឆ្នាំរំកិល២០២២-២០២៤ ដោយមានមូលដ្ឋាន នៃលក្ខណវិនិច្ឆ័យដូចខាងក្រោម៖

- ការវិភាជសរុបសម្រាប់វិស័យដល់គម្រោងកំពុងដំណើរការនិងគម្រោងសម្រាប់អនុវត្តផ.យ.អ.ជ. ត្រូវមានសង្គតិភាពជាមួយការវិភាជតាមវិស័យដែលមានចែងនៅក្នុងផ.យ.អ.ជ. ២០១៩-២០២៣។
- អាទិភាពនៃការវិភាជថវិកាដែលមានដល់បណ្តាគម្រោងកំពុងដំណើរការ ដើម្បីបន្តការអនុវត្ត និងបញ្ចប់ការអនុវត្ត។
- ថវិកាដែលនៅសល់នឹងត្រូវធ្វើការវិភាជដល់គម្រោងសម្រាប់អនុវត្តផ.យ.អ.ជ. ដោយផ្អែកលើ៖
  - អាទិភាពនៃគម្រោងដែលកំណត់ដោយក្រសួងស្ថាប័ន



- គម្រោងសម្រាប់អនុវត្តផ. យ. អ. ជ. ទាំងនោះសម្រាប់អនុវត្តយុទ្ធសាស្ត្រតាមវិស័យរបស់ក្រសួងស្ថាប័ន ដើម្បីអនុវត្តគោលនយោបាយអាទិភាពនៃយុទ្ធសាស្ត្រចតុកោណដំណាក់កាលទី៤ និងអាទិភាពដែលមានចែងនៅក្នុងផ. យ. អ. ជ. ២០១៩-២០២៣
- ព័ត៌មានដែលក្រសួងស្ថាប័នបានផ្ញើមកក្រសួងផែនការស្តីពីស្ថានភាពសក្តានុពលក្នុងការសន្យាផ្តល់ហិរញ្ញប្បទានដល់គម្រោងសម្រាប់អនុវត្តផ. យ. អ. ជ.
- កិច្ចពិភាក្សាជាមួយក្រសួងសេដ្ឋកិច្ចនិងហិរញ្ញវត្ថុ ដើម្បីពិនិត្យនិងកែសម្រួលឡើងវិញនូវការសន្យាផ្តល់ថវិកាពីកញ្ចប់ថវិកាជាតិ និងលទ្ធផលនៃកិច្ចពិភាក្សារវាងក្រសួងស្ថាប័ននិងក្រសួងសេដ្ឋកិច្ចនិងហិរញ្ញវត្ថុ ក្នុងការរៀបចំផែនការយុទ្ធសាស្ត្រថវិកា សម្រាប់ក្រសួងស្ថាប័ននីមួយៗ។

១២- ដើម្បីលើកកម្ពស់ប្រសិទ្ធភាពនៃ *ក.វ.ស.ពាណិជ្ជកម្ម* ក្រសួងផែនការបានរៀបចំកែសម្រួលឡើងវិញនូវប្រព័ន្ធទិន្នន័យរបស់ *ក.វ.ស.ពាណិជ្ជកម្ម* និងបញ្ជីសំណួរដាក់ក្នុងប្រព័ន្ធទិន្នន័យតាមអនឡាញសម្រាប់ឱ្យមន្ត្រីរបស់ក្រសួងស្ថាប័នទាំងអស់បំពេញព័ត៌មានគម្រោងរបស់ខ្លួននិងធ្វើត្រឡប់មកក្រសួងផែនការវិញតាមប្រព័ន្ធទិន្នន័យតាមអនឡាញនេះ([pip.mop.gov.kh](http://pip.mop.gov.kh)) ។

១៣- នៅក្នុង *ក.វ.ស.ពាណិជ្ជកម្ម* ឆ្នាំមុនៗ (មុន *ក.វ.ស.ពាណិជ្ជកម្ម* ២០១១-២០១៣) ក្រសួងផែនការបានរៀបចំរបាយការណ៍វាយតម្លៃលើស្ថានភាពនៃការអនុវត្តគម្រោង *ក.វ.ស.ពាណិជ្ជកម្ម* ។ ប៉ុន្តែបច្ចុប្បន្ននេះគណៈកម្មាធិការនីតិសម្បទានិងអភិវឌ្ឍន៍កម្ពុជាបានរៀបចំរបាយការណ៍ស្តីពីប្រសិទ្ធភាពជំនួយ ដែលរួមមានការវិភាគលើការបន្ស៊ីធនធានដែលបានផ្តល់ជាមួយនឹងការវិភាជតាមវិស័យមានចែងនៅក្នុង *ផ. យ. អ. ជ.* ។ ដូច្នេះ *ក.វ.ស.ពាណិជ្ជកម្ម* ២០២២-២០២៤ ក៏មិនដាក់បញ្ចូលនូវរបាយការណ៍វាយតម្លៃលើស្ថានភាពនៃការអនុវត្តគម្រោង *ក.វ.ស.ពាណិជ្ជកម្ម* ដូចនៅឆ្នាំមុនទៀតដែរ។

១៤- បន្ទាប់ពីសេចក្តីផ្តើមនៃ *ក.វ.ស.ពាណិជ្ជកម្ម* ២០២២-២០២៤ នឹងមានបង្ហាញអំពីព័ត៌មានស្តីពីទស្សនវិស័យសេដ្ឋកិច្ចសម្រាប់ឆ្នាំ២០២២-២០២៤ ក្នុងជំពូកទី២។ ជំពូកទី៣បង្ហាញអំពីព័ត៌មានស្តីពី *ក.វ.ស.ពាណិជ្ជកម្ម* ២០២២-២០២៤ និងជំពូកទី៤បង្ហាញអំពីសេចក្តីសន្និដ្ឋាន។



### ជំពូកទី២

#### ឧស្សាហកម្មសេដ្ឋកិច្ចសម្រាប់ឆ្នាំ២០២២-២០២៤

##### ក- ស្ថានភាពទូទៅនៃកំណើនផលិតផលក្នុងស្រុកសរុប២០២២-២០២៤

១៥- តាមការព្យាករ សេដ្ឋកិច្ចកម្ពុជានៅឆ្នាំ២០២១ត្រូវបានព្យាករថានឹងងើបឡើងវិញ ហើយរំពឹងថានឹងសម្រេចបានកំណើនក្នុងរង្វង់២,៤% ដែលធ្វើឱ្យផ.ស.ស.ស្ថិតក្នុងរង្វង់១១៥ ២១៣ប៊ីលានរៀល (២៨ ៣៤៣លានដុល្លារអាមេរិក) ស្របពេលដែលផ.ស.ស.សម្រាប់មនុស្សម្នាក់ត្រូវបានរំពឹងថានឹងកើនឡើងដល់១ ៧៣០ដុល្លារអាមេរិក បើប្រៀបធៀបនឹង១ ៦៥៣ដុល្លារអាមេរិកក្នុងឆ្នាំ២០២០។ កំណើនសេដ្ឋកិច្ចកម្ពុជានៅក្នុងឆ្នាំ២០២១ត្រូវបានទ្រទ្រង់ដោយវិស័យឧស្សាហកម្មដែលត្រូវបានព្យាករថា នឹងងើបឡើងវិញក្នុងអត្រាកំណើន៥,៧% ក្នុងឆ្នាំ២០២១ពីកំណើនអវិជ្ជមានក្នុងអត្រា-១,២% ក្នុងឆ្នាំ២០២០ ដោយសារការរំពឹងទុកនូវការងើបឡើងវិញក្នុងកម្រិតទាបនៃអនុវិស័យកាត់ដេរនិងអនុវិស័យសំណង់ខណៈអនុវិស័យកម្មន្តសាលមិនមែនកាត់ដេរត្រូវបានរំពឹងថានៅរក្សាបានកំណើនល្អប្រសើរ វិស័យសេវាកម្មដែលត្រូវបានព្យាករថានឹងមានកំណើនក្នុងអត្រាទាប០,៣% ក្នុងឆ្នាំ២០២១ បើប្រៀបធៀបនឹងកំណើនអវិជ្ជមានក្នុងអត្រា-៦,៧% ក្នុងឆ្នាំ២០២០ ដោយសារការរំពឹងទុកនៃការងើបឡើងវិញក្នុងកម្រិតទាបនៃសកម្មភាពសេដ្ឋកិច្ច ជាពិសេសក្នុងវិស័យទេសចរណ៍និងការប្រើប្រាស់ក្នុងស្រុក បន្ទាប់ពីវិបត្តិកូវីដ-១៩ វិស័យកសិកម្មដែលត្រូវបានព្យាករថានឹងកើនឡើងក្នុងអត្រា១,៤% ក្នុងឆ្នាំ២០២១ពីកំណើន០,៥% ក្នុងឆ្នាំ២០២០ ដោយសារការកើនឡើងនៃអនុវិស័យដំណាំ អនុវិស័យចិញ្ចឹមសត្វ និងអនុវិស័យនេសាទ។ អតិផរណាត្រូវបានប៉ាន់ស្មានថាស្ថិតក្នុងកម្រិតអាចគ្រប់គ្រងបានក្នុងអត្រា៣,៤% ក្នុងឆ្នាំ២០២១ ដោយសារការរំពឹងទុកការកើនឡើងថ្លៃប្រេងលើទីផ្សារអន្តរជាតិ បន្ទាប់ពីការធ្លាក់ចុះយ៉ាងគំហុកក្នុងឆ្នាំ២០២០។ អត្រាប្តូរប្រាក់រៀល ត្រូវបានប៉ាន់ស្មានថានឹងនៅតែបន្តស្ថិតក្នុងរង្វង់ ០៦៥រៀលក្នុង១ដុល្លារអាមេរិក ក្នុងឆ្នាំ២០២១ ដោយសារស្ថិរភាពម៉ាក្រូសេដ្ឋកិច្ច និងជំនឿទុកចិត្តពីសំណាក់ប្រជាជនលើការប្រើប្រាស់ប្រាក់រៀល តាមរយៈការអនុវត្តវិធានការលើកកម្ពស់ប្រាក់រៀលរបស់ធនាគារជាតិនៃកម្ពុជានិងការបន្តពង្រឹងគោលនយោបាយគ្រប់គ្រងសាច់ប្រាក់ក្នុងវិស័យហិរញ្ញវត្ថុ។ ជាមួយគ្នានេះដែរ អត្រាប្តូរប្រាក់នៅបន្តមានស្ថិរភាពក្នុងតម្លៃប្រមាណ ០៨០រៀលក្នុង១ដុល្លារអាមេរិក នៅក្នុងឆ្នាំ២០២០នេះ។ ការព្យាករអំពីសូចនាករម៉ាក្រូសេដ្ឋកិច្ចសំខាន់ៗសម្រាប់ឆ្នាំ២០២១-២០២៤ ត្រូវបានបង្ហាញក្នុងតារាងទី១។

១៦- រាជរដ្ឋាភិបាលបានប្តេជ្ញាចិត្តខ្ពស់ក្នុងការកាត់បន្ថយគម្លាតចំណូលនិងចំណាយ តាមរយៈការអនុវត្តកំណែទម្រង់ការគ្រប់គ្រងហិរញ្ញវត្ថុសាធារណៈដំណាក់កាលទី៣ ដើម្បីធានាបានដល់ការបង្កើនប្រសិទ្ធភាពនិងគណនេយ្យភាពនៃការវិភាជថវិកានិងការប្រើប្រាស់ធនធានហិរញ្ញវត្ថុ។ ការអនុវត្តថវិកាបានបង្ហាញឱ្យ



ឃើញនូវការកែទម្រង់ស៊ីជម្រៅក្នុងការគ្រប់គ្រងហិរញ្ញវត្ថុសាធារណៈ ក្នុងនោះ រួមមានការដំឡើងបៀវត្សរ៍ ជូនមន្ត្រីរាជការ យោធិន នគរបាលជាតិ និងនិវត្តជន ជាពិសេស ជូនគ្រូបង្រៀននិងគ្រូពេទ្យ ទន្ទឹមនឹង ធ្វើការកែទម្រង់ប្រព័ន្ធបៀវត្សរ៍និងប្រព័ន្ធរដ្ឋបាលសាធារណៈ ហើយប្រការដែលសំខាន់បំផុត គឺការ ធានាបាននូវការបើកប្រាក់បៀវត្សរ៍ជូនមន្ត្រីរាជការបានទាន់ពេលវេលា២ដងនៃខែនីមួយៗ។

**តារាងទី១ : ការព្យាករណ៍ពីសូចនាករសំខាន់ៗនៃម៉ាក្រូសេដ្ឋកិច្ច**

សូចនាករសេដ្ឋកិច្ច	២០២១	២០២២	២០២៣	២០២៤
ផ.ស.ស. (ថ្លៃបច្ចុប្បន្ន-គិតជាលានដុល្លារអាមេរិក)	២៨ ៣៤៣	៣០ ៥៤៤	៣៣ ២១០	៣៦ ៤០៣
ផ.ស.ស. សម្រាប់ប្រជាជនម្នាក់ (ដុល្លារអាមេរិក)	១ ៧៣០	១ ៨៤២	១ ៩៧៩	២ ១៤៣
<b>អត្រាកំណើនពិតនៃផ.ស.ស. (%)</b>	<b>២,៤</b>	<b>៤,៨</b>	<b>៦,២</b>	<b>៦,៩</b>
<b>អតិផរណា (ការប្រែប្រួលជាមធ្យមប្រចាំឆ្នាំ-គិតជាភាគរយ)</b>	<b>៣,៤</b>	<b>២,៨</b>	<b>៣,០</b>	<b>៣,០</b>
<b>ការវិនិយោគសរុប (%ផ.ស.ស.)</b>	<b>៣៥,៨</b>	<b>៣៥,៦</b>	<b>៣៥,៩</b>	<b>៣៣,៧</b>
ការវិនិយោគសាធារណៈ (%ផ.ស.ស.)	១០,៤	៩,៧	៩,៨	៨,២
ការវិនិយោគឯកជន (%ផ.ស.ស.)	២៥,៤	២៥,៩	២៦,១	២៥,៦
<b>ចំណូលថវិកាសរុប (%ផ.ស.ស.)</b>	<b>១៩,២</b>	<b>១៩,៦</b>	<b>២០,២</b>	<b>២០,៨</b>
<b>ចំណាយថវិកាសរុប (%ផ.ស.ស.)</b>	<b>៣០,៥</b>	<b>២៨,៣</b>	<b>២៩,១</b>	<b>២៥,៨</b>

ប្រភព : ក្រសួងសេដ្ឋកិច្ចនិងហិរញ្ញវត្ថុ (ខែសីហា ឆ្នាំ២០២១)

១៧- រាជរដ្ឋាភិបាលកម្ពុជាមានផែនការច្បាស់លាស់សម្រាប់ការរៀបចំ ផ. យ. អ. ជ. ២០១៩-២០២៣ គឺវិស័យហេដ្ឋារចនាសម្ព័ន្ធ ថាមពល ការអប់រំនិងការបណ្តុះបណ្តាលជំនាញ ប្រព័ន្ធដីកជញ្ជូន និងភស្តុភារ ព្រមទាំងប្រព័ន្ធបច្ចេកវិទ្យានឹងត្រូវបានពង្រឹងនិងពង្រីកបន្ថែម ដែលជាជំនួយដល់ការអភិវឌ្ឍវិស័យ ឧស្សាហកម្ម ដូចជាសហគ្រាសធុនតូចនិងមធ្យមកែច្នៃចំណីអាហារនិងឧស្សាហកម្មវ៉ែរ។

**២- អត្រាកំណើនផ.ស.ស.ពិត(ថ្លៃថេរឆ្នាំ២០០០)តាមវិស័យ**

១៨- ការព្យាករណ៍ពីអត្រាកំណើនផ.ស.ស. ដោយសកម្មភាពសេដ្ឋកិច្ចសម្រាប់ឆ្នាំ២០២១-២០២៤ ដូច បានបង្ហាញក្នុងតារាងទី២។



**តារាងទី២ : អត្រាកំណើនផ.ស.ស.(ថ្លៃថេរឆ្នាំ២០០០)តាមវិស័យ**

	២០២១	២០២២	២០២៣	២០២៤
<b>វិស័យកសិកម្ម រុក្ខាប្រមាញ់ និងនេសាទ</b>	<b>១,៤%</b>	<b>១,១%</b>	<b>១,២%</b>	<b>១,២%</b>
ដំណាំ	១,៩%	១,៤%	១,៥%	១,៥%
បសុសត្វនិងបសុបក្សី	០,៨%	០,៩%	១,០%	១,១%
ជលផល	១,១%	០,៩%	១,១%	១,២%
ផលព្រៃឈើ	-១,៤%	-១,៦%	-១,៦%	-១,៧%
<b>វិស័យឧស្សាហកម្ម</b>	<b>៥,៧%</b>	<b>៧,៧%</b>	<b>៩,២%</b>	<b>១០,១%</b>
កាត់ដេរ	៤,៦%	៦,៨%	៧,៩%	៨,៣%
សំណង់	១,៤%	៥,០%	៨,០%	១០,៣%
ឧស្សាហកម្មផ្សេងទៀត	១៣,៥%	១២,៥%	១២,៦%	១២,៧%
<b>វិស័យសេវា</b>	<b>០,៣%</b>	<b>៤,១%</b>	<b>៥,៦%</b>	<b>៦,២%</b>
សណ្ឋាគារនិងភោជនីយដ្ឋាន	-៣១,២%	១,៥%	៤,១%	៥,៥%
ពាណិជ្ជកម្ម	២,៩%	៥,០%	៦,៧%	៦,៩%
ដឹកជញ្ជូននិងតម្រូវការ	៥,២%	៦,៤%	៧,១%	៧,៥%
អចលនទ្រព្យ	០,៦%	២,៦%	៥,២%	៦,៤%
សេវាកម្មផ្សេងទៀត	១,៩%	២,០%	៣,៤%	៤,១%
<b>ពន្ធដកឧបត្ថម្ភធន</b>	<b>-១,០%</b>	<b>២,២%</b>	<b>៤,៥%</b>	<b>៥,៥%</b>
<b>ផលិតផលក្នុងស្រុកសរុប</b>	<b>២,៤%</b>	<b>៤,៨%</b>	<b>៦,២%</b>	<b>៦,៩%</b>

ប្រភព : ក្រសួងសេដ្ឋកិច្ចនិងហិរញ្ញវត្ថុ (ខែសីហា ឆ្នាំ២០២១)

**ក- ការវិនិយោគដែលចាំបាច់ដើម្បីសម្រេចបាននូវកំណើនផ.ស.ស.ដែលបានគ្រោងទុក**

១៩- ប្រភពផ្តល់ហិរញ្ញប្បទានដល់វិនិយោគសរុបចំនួន១៤២ ៥៨៣,៩ប៊ីលានរៀល (៣៥ ០៧៦,០លានដុល្លារអាមេរិក) ក្នុងកំឡុងពេល *ក.វ.ស. ៣ឆ្នាំរំកិល ២០២២-២០២៤* (មានបង្ហាញនៅក្នុងតារាងទី៣)៖

- វិនិយោគមូលធនរបស់វិស័យឯកជននឹងមានប្រមាណ១០៥ ១៧៧,៨ប៊ីលានរៀល (២៥ ៨៧៤,០លានដុល្លារអាមេរិក) សមមូលនឹង៧៣,៨%នៃវិនិយោគមូលធនសរុប
- វិនិយោគមូលធនវិស័យសាធារណៈនឹងមានប្រមាណ៣៧ ៤០២,១ប៊ីលានរៀល (៩ ២០១,០លានដុល្លារអាមេរិក) សមមូលនឹង២៦,២%នៃវិនិយោគមូលធនសរុប។

២០- ប្រភពធនធានសម្រាប់តម្រូវការវិនិយោគក្នុងស្រុកនិងក្រៅប្រទេសសម្រាប់ផ្តល់ហិរញ្ញប្បទានដល់តម្រូវការវិនិយោគមូលធនវិស័យសាធារណៈសរុប៣៧ ៤០២,១ប៊ីលានរៀល (៩ ២០១,០លានដុល្លារអាមេរិក) ក្នុងកំឡុងពេល *ក.វ.ស. ៣ឆ្នាំរំកិល ២០២២-២០២៤* ៖





- ១៦ ២២៧,៥ប៊ីលានរៀល (៣ ៩៩២,០លានដុល្លារអាមេរិក) សមមូលនឹង៤៣,៤%នៃវិនិយោគមូលធនសរុបនឹងត្រូវបានទទួលពីប្រភពក្នុងស្រុក
- ២១ ១៧៤,៦ប៊ីលានរៀល(៥ ២០៩,០លានដុល្លារអាមេរិក) សមមូលនឹង៥៦,៦%នៃវិនិយោគមូលធនសរុបនឹងត្រូវបានទទួលពីប្រភពក្រៅប្រទេស។

**តារាងទី៣ : ការវិនិយោគមូលធនចាំបាច់ ដើម្បីសម្រេចបានកំណើនផ.ស.ស. ដែលបានគ្រោងទុក និងធនធានដែលអាចមានសម្រាប់ធ្វើហិរញ្ញប្បទានដល់ការវិនិយោគចាំបាច់**  
(គិតជាលានដុល្លារអាមេរិក)

ប្រភពហិរញ្ញប្បទាន	២០២១	២០២២	២០២៣	២០២៤	សរុប ២០២២- ២០២៤
<b>វិនិយោគមូលធនសរុប</b>	<b>១០ ១៥៨</b>	<b>១០ ៨៦៧</b>	<b>១១ ៩២៥</b>	<b>១២ ២៨៣</b>	<b>៣៥ ០៧៦</b>
• វិនិយោគសាធារណៈ	២ ៩៥៣	២ ៩៦៨	៣ ២៦២	២ ៩៧១	៩ ២០១
➢ ហិរញ្ញប្បទានដោយធនធានក្នុងស្រុក	១ ៣២៨	១ ២៩៩	១ ៤២៩	១ ២៦៤	៣ ៩៩២
➢ ហិរញ្ញប្បទានដោយធនធានក្រៅប្រទេស	១ ៦២៥	១ ៦៦៩	១ ៨៣៤	១ ៧០៧	៥ ២០៩
• វិនិយោគឯកជន	៧ ២០៥	៧ ៨៩៩	៨ ៦៦៤	៩ ៣១២	២៩ ៨៧៤
➢ ហិរញ្ញប្បទានដោយធនធានក្នុងស្រុក	៣ ៧៥៣	៤ ០៤១	៤ ៣១៩	៤ ៣៩៦	១២ ៧៥៩
➢ ហិរញ្ញប្បទានដោយធនធានក្រៅប្រទេស	៣ ៤៥២	៣ ៨៥៨	៤ ៣៤៥	៤ ៩១៦	១៧ ១១៥
<b>វិនិយោគមូលធនសរុប</b>	<b>១០ ១៥៨</b>	<b>១០ ៨៦៧</b>	<b>១១ ៩២៥</b>	<b>១២ ២៨៣</b>	<b>៣៥ ០៧៦</b>
• វិនិយោគសាធារណៈ	២ ៩៥៣	២ ៩៦៨	៣ ២៦២	២ ៩៧១	៩ ២០១
• វិនិយោគឯកជន	៧ ២០៥	៧ ៨៩៩	៨ ៦៦៤	៩ ៣១២	២៩ ៨៧៤

ប្រភព : ក្រសួងសេដ្ឋកិច្ចនិងហិរញ្ញវត្ថុ (ខែសីហា ឆ្នាំ២០២១)

សម្គាល់៖ អត្រាប្តូរប្រាក់ដុល្លារអាមេរិកស្មើនឹង៤ ០៦៥រៀល

២១- ការបែងចែកលម្អិតនៃការវិនិយោគចាំបាច់ដើម្បីសម្រេចបាននូវកំណើនផ.ស.ស.សរុប ដែលបានគ្រោងទុកតាមរយៈវិស័យសេដ្ឋកិច្ច ត្រូវបានបង្ហាញក្នុងតារាងទី៤។ ដើម្បីសម្រេចបានអត្រាកំណើនផ.ស.ស.សរុប ដែលបានគ្រោងទុកតាមវិស័យ ការវិនិយោគក្នុងក្រុមវិស័យសំខាន់ៗ រួមមានដូចខាងក្រោម៖



- វិស័យកសិកម្ម រុក្ខាប្រមាញ់ និងនេសាទ នឹងត្រូវការទុនវិនិយោគចំនួន១៧ ៤៦៧,៣ប៊ីលានរៀល (៤ ២៩៧,០លានដុល្លារអាមេរិក) ដែលផ្ដោតជាសំខាន់លើដំណាំស្រូវជាពិសេស ដើម្បីអនុវត្តគោលនយោបាយរបស់រាជរដ្ឋាភិបាល សម្រាប់ការបង្កើនការនាំអង្ករទៅទីផ្សារអន្តរជាតិសម្រាប់រយៈពេលក.វ.ស. ៣ឆ្នាំរំកិល២០២២-២០២៤
- វិស័យឧស្សាហកម្មទូទៅ រួមមានការកែលម្អ កម្មន្តសាល អគ្គិសនី ឧស្ម័ន ទឹក និងសំណង់ នឹងត្រូវការទុនវិនិយោគចំនួន៧១ ៣៧៣,៣ប៊ីលានរៀល(១៧ ៥៥៨,០លានដុល្លារអាមេរិក) សម្រាប់រយៈពេលក.វ.ស. ៣ឆ្នាំរំកិល២០២២-២០២៤។ នៅក្នុងក្រុមនេះ អនុវិស័យកម្មន្តសាល នឹងត្រូវការចំណែកធំជាងគេនៃការវិនិយោគ គឺមានចំនួនប្រមាណ២៤ ៤៦៣,២ប៊ីលានរៀល (៦ ០១៨,០លានដុល្លារអាមេរិក) និងអនុវិស័យសំណង់ ត្រូវការចំណែកធំនៃការវិនិយោគ គឺមានចំនួន៣៧ ៦៨២,២ប៊ីលានរៀល(៩ ២៧០,០លានដុល្លារអាមេរិក) ហើយអនុវិស័យអគ្គិសនី ឧស្ម័ន និងទឹកត្រូវការទុនវិនិយោគចំនួនប្រមាណ៨ ០៦៥,០ប៊ីលានរៀល(១ ៩៨៤,០លានដុល្លារអាមេរិក)
- វិស័យសេវា រួមមានពាណិជ្ជកម្ម សណ្ឋាគារ និងភោជនីយដ្ឋាន(ទេសចរណ៍) ដឹកជញ្ជូននិងគមនាគមន៍ ហិរញ្ញវត្ថុ រដ្ឋបាលសាធារណៈ និងអចលនទ្រព្យត្រូវការទុនវិនិយោគចំនួន ៥៣ ៧៤៣,៤ប៊ីលានរៀល(១៣ ២២១,០លានដុល្លារអាមេរិក)។

**តារាងទី៤ : ការប៉ាន់ស្មានត្រូវការវិនិយោគមូលធនប្រចាំឆ្នាំតាមវិស័យ (តម្លៃបច្ចុប្បន្ន)**

(គិតជាលានដុល្លារអាមេរិក)

	២០២១	២០២២	២០២៣	២០២៤	សរុប ២០២២-២០២៤
<b>កសិកម្ម រុក្ខាប្រមាញ់ និងនេសាទ</b>	<b>១ ២៦០</b>	<b>១ ៣៤១</b>	<b>១ ៤៥២</b>	<b>១ ៥០៣</b>	<b>៤ ២៩៧</b>
ដំណាំ	១ ០៤៣	១ ១២១	១ ២២៥	១ ២៩២	៣ ៦៣៩
បសុសត្វនិងបសុបក្សី	៦៩	៧០	៧៧	៧២	២១៩
ជលផល	៩៧	៩៨	១០៤	៩៦	២៩៨
ផលព្រៃឈើ	៥១	៥២	៤៥	៤៣	១៩១
<b>ឧស្សាហកម្ម</b>	<b>៥ ០១៣</b>	<b>៥ ៣៧២</b>	<b>៥ ៩១៧</b>	<b>៦ ២៦៩</b>	<b>១៧ ៥៧១</b>
ដី	៧៩	៩១	៧៦	១២០	២៨៦
កម្មន្តសាល	១ ៦១២	១ ៧៨៩	១ ៩៩៦	២ ២៣៣	៦ ០១៨
អាហារនិងភេសជ្ជៈនិងថ្នាំជក់	១១៤	១២៧	១៤១	១៥៨	៤៤០



	២០២១	២០២២	២០២៣	២០២៤	សរុប ២០២២-២០២៤
វាយនភណ្ឌ សម្លៀកបំពាក់ និង ស្បែកជើង	៨០៩	៨៩៤	៩៩២	១ ១០៥	២ ៩៩១
ឈើ ក្រដាស និងការបោះពុម្ព	៧៥	៨២	៩១	១០១	២៧៩
កម្មន្តសាលកៅស៊ូ	១៤៦	១៦៣	១៨៣	២០៦	៥៩១
កម្មន្តសាលផ្សេងៗទៀត	៤៦៩	៥២៤	៥៨៨	៦៦៣	១ ៧៧៦
អគ្គិសនី ឧស្ម័ន និងទឹក	៦១៤	៦២៩	៦៩៤	៦៦១	១ ៩៨៨
សំណង់	២ ៧០៨	២ ៨៦៤	៣ ១៥២	៣ ២៥៥	៩ ២៧០
<b>សេវា</b>	<b>៣ ៨៨៥</b>	<b>៤ ១៥៤</b>	<b>៤ ៥៥៧</b>	<b>៤ ៥១១</b>	<b>១៣ ១០៧</b>
សណ្ឋាគារនិងភោជនីយដ្ឋាន	៦៤៧	៧០៤	៧៧០	៨៤៥	២ ៣៦៦
ពាណិជ្ជកម្ម	៥៨៤	៦០៨	៦៥២	៧២១	១ ៩៦៥
ដឹកជញ្ជូននិងគមនាគមន៍	៩៩៦	១ ០៩៤	១ ២០៩	១ ៣៣៥	៣ ៦៣៤
អចលនវត្ថុនិងធុរកិច្ច	៤២៨	៤៧៥	៥២៥	៥៧៩	១ ៩៧៧
ហិរញ្ញវត្ថុ	១១៨	១៣០	១៤៤	១៦០	៤៥២
រដ្ឋបាលសាធារណៈ	៨៣០	៨៣៥	៩១៨	៨៣៧	៣ ៤១០
សេវាផ្សេងៗទៀត	២៨២	៣០៨	៣៣៨	៣៤	៦៦២
<b>សរុប</b>	<b>១០ ១៥៨</b>	<b>១០ ៨៦៧</b>	<b>១១ ៩២៦</b>	<b>១២ ២៨៣</b>	<b>៣៥ ០៣៤</b>

ប្រភព : ក្រសួងសេដ្ឋកិច្ចនិងហិរញ្ញវត្ថុ (ខែសីហា ឆ្នាំ២០២១)

**ឃ- ចំណូលនិងចំណាយថវិកា២០២២-២០២៤**

២២- ក្នុងកិច្ចខិតខំប្រឹងប្រែងប្រមូលចំណូល រាជរដ្ឋាភិបាលពុំមានគោលការណ៍បង្កើតបន្ទុកពន្ធច្រើម ដំឡើងពន្ធបន្ថែមដល់ប្រជាជននិងធុរជននោះទេ ពោលគឺ រាជរដ្ឋាភិបាលបានផ្ដោតលើការពង្រឹងការ អនុវត្តគោលនយោបាយនិងច្បាប់ដែលមានស្រាប់ តាមរយៈការអនុវត្តវិធានការយ៉ាងម៉ឺងម៉ាត់និងមុត ស្រួច ទាំងតាមវិធានការរដ្ឋបាលនិងវិធានការគោលនយោបាយ ទាំងសម្រាប់រយៈពេលខ្លី មធ្យម និងវែង ជា ពិសេស ការលើកកម្ពស់វប្បធម៌បង់ពន្ធ ការបង្ក្រាបអំពើរត់ពន្ធ និងការគេចពន្ធគ្រប់រូបភាពឱ្យដល់ បូសគល់ ព្រមទាំងការកែលម្អអភិបាលកិច្ចក្នុងការប្រមូលចំណូល ទាំងក្នុងផ្នែកគយ ទាំងក្នុងផ្នែកពន្ធដារ ព្រមទាំងផ្នែកមិនមែនសារពើពន្ធ។ ជាមួយនឹងវិធានការទាំងនេះ ចំណូលក្នុងស្រុកសរុបរបស់រាជរដ្ឋាភិបាល សម្រេចបានប្រមាណ២១,៨% នៃផ.ស.ស. ក្នុងឆ្នាំ២០២០ និងត្រូវបានប៉ាន់ស្មានថានឹងថមថយបន្តិច មកត្រឹមប្រមាណ១៩,២% នៃផ.ស.ស. សម្រាប់ឆ្នាំ២០២១ ដោយសារផលប៉ះពាល់ពីការរីករាលដាល នៃជំងឺកូវីដ-១៩។



២៣- រាជរដ្ឋាភិបាលបាននិងកំពុងបន្តការអនុវត្តគោលនយោបាយជំរុញកំណើននិងការអភិវឌ្ឍវិស័យសេដ្ឋកិច្ច សង្គមកិច្ច ជាមួយនឹងការខិតខំប្រឹងប្រែងធានាឱ្យបាននូវប្រសិទ្ធផលនិងប្រសិទ្ធភាពចំណាយជាពិសេស ការចំណាយសម្រាប់កម្មវិធីកាត់បន្ថយភាពក្រីក្រនិងការផ្តោតសំខាន់លើវិស័យអាទិភាពនានាដូចជាវិស័យអប់រំនិងបណ្តុះបណ្តាលវិជ្ជាជីវៈ វិស័យសុខាភិបាល វិស័យកសិកម្ម ក៏ដូចជាការវិនិយោគលើហេដ្ឋារចនាសម្ព័ន្ធចាំបាច់នានា។ ក្នុងន័យនេះ ចំណាយថវិកាសរុបក្នុងឆ្នាំ២០២១ត្រូវបានប៉ាន់ស្មានក្នុងរង្វង់៣០,៥%នៃផ.ស.ស. គឺកើនឡើង៣,០% ធៀបនឹងច្បាប់ឆ្នាំ២០២០។

២៤- ជាផ្នែកមួយនៃកម្មវិធីកំណែទម្រង់ការគ្រប់គ្រងហិរញ្ញវត្ថុសាធារណៈ ក្រសួងសេដ្ឋកិច្ចនិងហិរញ្ញវត្ថុបាននិងកំពុងអនុវត្តយន្តការចំនួន២ គឺក្របខ័ណ្ឌចំណូលចំណាយរយៈពេលមធ្យម (អភិក្រមពិលើចុះក្រោម) និងផែនការយុទ្ធសាស្ត្រថវិកា(អភិក្រមពិលើចុះក្រោមទៅលើ) ដើម្បីផ្តល់ជាធាតុចូលក្នុងការរៀបចំគម្រោងថវិកាជាតិប្រចាំឆ្នាំ។ ទីមួយគឺក្របខ័ណ្ឌចំណាយសម្រាប់រយៈពេលមធ្យម ដែលព្យាករណ៍ត្រូវលេខចំណាយចរន្តសម្រាប់រយៈពេល៣ឆ្នាំខាងមុខ។ ការព្យាករនេះនឹងត្រូវធ្វើបច្ចុប្បន្នកម្មរៀងរាល់ឆ្នាំ។ ការព្យាករផ្នែកលើការវិភាគម៉ាក្រូសេដ្ឋកិច្ចពិលើចុះក្រោម ដោយមើលលើការអនុវត្តនៃសេដ្ឋកិច្ចគោលនយោបាយអាទិភាពនិងព័ត៌មានបានពីស្ថាប័ននានារបស់រាជរដ្ឋាភិបាល។ ទីពីរគឺក្របខ័ណ្ឌយុទ្ធសាស្ត្រនៃថវិកាសម្រាប់រយៈពេល៣ឆ្នាំ ដែលអនុវត្តតាមអភិក្រមពិលើចុះក្រោមទៅលើ។ ធាតុចូលសម្រាប់យកមកប្រើប្រាស់ក្នុងការវិភាគនេះផ្អែកលើព័ត៌មានដែលប្រមូលបានពីការផ្លាស់ប្តូរយោបល់រវាងក្រសួងសេដ្ឋកិច្ចនិងហិរញ្ញវត្ថុនិងស្ថាប័ននានារបស់រាជរដ្ឋាភិបាល និងព័ត៌មានស្តីពីចំណាយនិងតម្រូវការរយៈពេល៣ឆ្នាំទៅមុខនៃស្ថាប័នទាំងនោះ។ ក្នុងការអនុវត្តកំណែទម្រង់ការគ្រប់គ្រងហិរញ្ញវត្ថុសាធារណៈ ក្រសួងសេដ្ឋកិច្ចនិងហិរញ្ញវត្ថុនឹងបន្តពង្រឹងភាពផ្សារភ្ជាប់គ្នានៃដំណើរការទាំងពីរដើម្បីកែលម្អការរៀបចំថវិកាប្រចាំឆ្នាំ។

**១- ចំណុចដេវ៉ែនការត្រួតពិនិត្យសម្រាប់ការវិនិយោគរបស់វិស័យសាធារណៈ ឆ្នាំ២០២២-២០២៤**

២៥- រាជរដ្ឋាភិបាលបានកំណត់ចំណុចដេវ៉ែនតម្រូវការវិនិយោគរបស់វិស័យសាធារណៈដែលអាចមានតម្លៃប្រមាណ៩៥ ៥២៧,៥ប៊ីលានរៀល(២៣ ៥០០លានដុល្លារអាមេរិក) ដើម្បីអនុវត្តគោលនយោបាយអាទិភាពរបស់រាជរដ្ឋាភិបាលសម្រាប់នីតិកាលទី៦នៃរដ្ឋសភា។ សម្រាប់ក.វ.ស. ៣ឆ្នាំរំកិល២០២២-២០២៤ តម្រូវការវិនិយោគមូលធនសម្រាប់វិស័យសាធារណៈមានប្រមាណ៣៧ ៤០២,១ប៊ីលានរៀល (៩ ២០១លានដុល្លារអាមេរិក)។



**តារាងទី៥ : ចំណុចដៅនៃការកៀរគរធនធានសម្រាប់វិនិយោគរបស់វិស័យសាធារណៈ ឆ្នាំ២០២២-២០២៤**

តម្រូវការវិនិយោគវិស័យសាធារណៈ	២០២២-២០២៤	
	ប៊ីលានរៀល	លានដុល្លារអាមេរិក
វិនិយោគមូលធនរបស់វិស័យសាធារណៈ(ការព្យាករម៉ាក្រូសេដ្ឋកិច្ច)	៣៧ ៤០២,១	៩ ២០១,០
<b>សរុប</b>	<b>៣៧ ៤០២,១</b>	<b>៩ ២០១,០</b>

ប្រភព : ក្រសួងសេដ្ឋកិច្ចនិងហិរញ្ញវត្ថុនិងក្រសួងផែនការ

២៦- សម្រាប់ *ក.វ.ស. ៣ឆ្នាំរំកិល២០២២-២០២៤* គឺត្រូវការថវិកាសរុបប្រមាណ៣៧ ៤០២,១ប៊ីលានរៀល(៩ ២០១,០លានដុល្លារអាមេរិក)ឬប្រមាណ១២ ៤៦៧,៤ប៊ីលានរៀល(៣ ០៦៧,០លានដុល្លារអាមេរិក)ក្នុងមួយឆ្នាំ។ បរិមាណថវិកាសរុបសម្រាប់អនុវត្ត *ក.វ.ស. ៣ឆ្នាំរំកិល២០២២-២០២៤* គឺត្រូវការថវិកាសរុបប្រមាណ៣៧ ៤០២,១ប៊ីលានរៀល(៩ ២០១,០លានដុល្លារអាមេរិក)ដែលក្នុងនោះហិរញ្ញប្បទានក្នុងស្រុកដោយរាជរដ្ឋាភិបាលមាន១៦ ២២៧,៥ប៊ីលានរៀល(៣ ៩៩២,០លានដុល្លារអាមេរិក) និងចំណែកដែលនៅសល់២១ ១៧៤,៦ប៊ីលានរៀល(៥ ២០៩,០លានដុល្លារអាមេរិក) ឬប្រមាណ ៧ ០៥៨,២ប៊ីលានរៀល(១ ៧៣៦,៣លានដុល្លារអាមេរិក)ក្នុងមួយឆ្នាំ អាចត្រូវបានធ្វើហិរញ្ញប្បទានពីប្រភពដូចខាងក្រោម៖

- ហិរញ្ញប្បទានឥតសំណងពីដៃគូអភិវឌ្ឍក្រៅប្រទេស(ភាគច្រើនពីដៃគូអភិវឌ្ឍទ្វេភាគី ពហុភាគី និងអង្គការមិនមែនរដ្ឋាភិបាល)
- កម្មវិធីមូលធនពីដៃគូអភិវឌ្ឍក្រៅប្រទេស(ភាគច្រើនពីស្ថាប័នហិរញ្ញវត្ថុពហុភាគីនិងទ្វេភាគី)
- ចំណូលថ្មីៗដែលអាចបានមកពីការអភិវឌ្ឍឧស្សាហកម្មអាជីវកម្មវ៉ែរ។

២៧- រាជរដ្ឋាភិបាលកម្ពុជាមានជំនឿជាក់ថា តម្រូវការវិនិយោគសម្រាប់វិស័យសាធារណៈ ដែលមានប្រមាណ៣៧ ៤០២,១ប៊ីលានរៀល(៩ ២០១,០លានដុល្លារអាមេរិក)ឬប្រមាណ១២ ៤៦៧,៤ប៊ីលានរៀល(៣ ០៦៧,០លានដុល្លារអាមេរិក)ក្នុងមួយឆ្នាំ អាចនឹងទទួលបានពីការបន្តគាំទ្រពីដៃគូអភិវឌ្ឍនិងពីចំណូលបន្ថែមថ្មីពីប្រេង ឧស្ម័ន និងធនធានរ៉ែ នៅពេលដែលអាជីវកម្មនេះត្រូវបានដំណើរការជាលក្ខណៈពាណិជ្ជកម្ម។ ក៏ប៉ុន្តែការកៀរគរហិរញ្ញប្បទានបន្ថែមពីដៃគូ ដូចជាមិនបានបង្ហាញពីភាពងាយស្រួលឡើយដោយសារដៃគូអភិវឌ្ឍភាគច្រើនបានសន្យាផ្តល់រួចមកហើយនិងដើម្បីសម្រេចបានហិរញ្ញប្បទានគ្រប់ចំនួនគឺត្រូវខិតខំស្វែងរកបន្ថែមទៀតនូវដៃគូអភិវឌ្ឍថ្មីផ្សេងៗទៀត។ សម្រាប់រាជរដ្ឋាភិបាល គឺត្រូវពិនិត្យឱ្យច្បាស់លាស់នូវកំណែទម្រង់សេដ្ឋកិច្ច ដូចជាការបង្កើនទិន្នផលស្រូវនិងការនាំចេញ និងការធ្វើពិពិធកម្មដំណាំផ្សេងៗក្រៅពីដំណាំស្រូវ ជាពិសេស សម្រាប់អនាគត ត្រូវគ្រប់គ្រងចំណូលទទួលបានពីអាជីវកម្មរ៉ែ ដីសម្បទាននិងចំណូលពន្ធ។



២៨- ការវិភាជតាមវិស័យនិងអនុវិស័យនៃតម្រូវការវិនិយោគសម្រាប់វិស័យសាធារណៈ សម្រាប់ឆ្នាំ ២០២២-២០២៤ នៅក្នុងតារាងទី៦ខាងក្រោម គឺមានមូលដ្ឋានពីការវិភាជតាមវិស័យនិងអនុវិស័យ ចែង នៅក្នុងផ.យ.អ.ជ. ២០១៩-២០២៣។


**តារាងទី៦ : ការវិភាជតាមវិស័យនិងអនុវិស័យសម្រាប់តម្រូវការវិនិយោគសម្រាប់វិស័យសាធារណៈ ដោយ មានមូលដ្ឋានពីការវិភាជតាមវិស័យនិងអនុវិស័យចែងនៅក្នុងផ.យ.អ.ជ. ២០១៩-២០២៣**

វិស័យ	ភាគរយ	បរិមាណវិភាជន៍ ២០២២-២០២៤	
		ប៊ីលានរៀល	លានដុល្លារអាមេរិក
<b>វិស័យសង្គមកិច្ច</b>			
អប់រំ : ក្នុងនោះការអប់រំមូលដ្ឋាន៦០%	១០	៣ ៧៤០,២	៩២០,១
បច្ចេកទេសនិងបណ្តុះបណ្តាលវិជ្ជាជីវៈ	៨	២ ៩៩២,២	៧ ៣៦,១
សុខាភិបាល	១០	៣ ៧៤០,២	៩២០,១
កម្មវិធីគាំពារសង្គម/ការកាត់បន្ថយភាពក្រីក្រ	៤	១ ៤៩៦,១	៣៦៨,០
<b>សរុប</b>	<b>៣២</b>	<b>១១ ៩៦៨,៧</b>	<b>២ ៩៤៤,៣</b>
<b>វិស័យសេដ្ឋកិច្ច</b>			
កសិកម្មនិងការគ្រប់គ្រងដីធ្លី	៤	១ ៤៩៦,១	៣៦៨,០
ដំណាំតាមរដូវ : ស្រូវនិងដំណាំផ្សេងៗ	៤	១ ៤៩៦,១	៣៦៨,០
អភិវឌ្ឍន៍ជនបទ	១២	៤ ៤៨៨,២	១ ១០៤,១
កម្មន្តសាល ប៉េ និងពាណិជ្ជកម្ម	៤	១ ៤៩៦,១	៣៦៨,០
<b>សរុប</b>	<b>២៤</b>	<b>៨ ៩៧៦,៥</b>	<b>២ ២០៨,២</b>
<b>វិស័យហេដ្ឋារចនាសម្ព័ន្ធ</b>			
ដឹកជញ្ជូន (ផ្លូវថ្នល់ កំពង់ផែ ផ្លូវដែក អាកាសចរណ៍)	១២	៤ ៤៨៨,២	១ ១០៤,១
ទឹកនិងអនាម័យ (មិនគិតនៅជនបទ)	៤	១ ៤៩៦,១	៣៦៨,០
ថាមពលនិងអគ្គិសនី	៤	១ ៤៩៦,១	៣៦៨,០
ប្រៃសណីយ៍និងទូរគមនាគមន៍	១	៣៧៤,០	៩២,០
<b>សរុប</b>	<b>២១</b>	<b>៨ ៨៥៤,៤</b>	<b>១ ៩៣២,២</b>
<b>សេវាកម្មនិងកម្មវិធីអន្តរវិស័យ</b>			
ការបញ្ជូនបាយន់	១,៥	៥៦១,០	១៣៨,០
ទេសចរណ៍	២	៧៤៨,០	១៨៤,០
បរិស្ថាននិងការអភិវឌ្ឍ	៤	១ ៤៩៦,១	៣៦៨,០
សហគមន៍និងសេវាកម្មសង្គម	៤	១ ៤៩៦,១	៣៦៨,០



វប្បធម៌និងសិល្បៈ	១,៥	៥៦១,០	១៣៨,០
អភិបាលកិច្ចនិងរដ្ឋបាល	៨	២ ៩៩២,២	៧ ៣៦,១
<b>សរុប</b>	<b>២១</b>	<b>៨ ៨៥៤,៤</b>	<b>១ ៩៣២,២</b>
មិនទាន់បែងចែក	២	៧៤៨,០	១៨៤,០
<b>សរុបរួម</b>	<b>១០០</b>	<b>៣៧ ៤០២,១</b>	<b>៩ ២០១,០</b>

ប្រភព : ក្រសួងសេដ្ឋកិច្ចនិងហិរញ្ញវត្ថុនិងក្រសួងផែនការ




### ជំពូកទី៣

#### កម្មវិធីវិនិយោគសាធារណៈ ៣ឆ្នាំរំកិល ២០២២-២០២៤

២៩- ដូចបានបង្ហាញក្នុងជំពូកមុនដែរ សម្រាប់ការអនុវត្ត ផ.យ.អ.ជ. ២០១៩-២០២៣ (រយៈពេល៥ឆ្នាំ) រាជរដ្ឋាភិបាលកម្ពុជាបានធ្វើការប៉ាន់ស្មានតម្លៃសរុបចំនួន៩៥ ៥២៧,៥ប៊ីលានរៀល(២៣ ៥០០លានដុល្លារអាមេរិក) សម្រាប់បំពេញតម្រូវការវិនិយោគវិស័យសាធារណៈ ដើម្បីសម្រេចបាននូវការអនុវត្តគោលនយោបាយអាទិភាពរបស់រាជរដ្ឋាភិបាលនីតិកាលទី៦។ ការវិភាជសម្រាប់ ក.វ.ស. ៣ឆ្នាំរំកិល ២០២២-២០២៤ មានចំនួន៣៧ ៤០២,១ប៊ីលានរៀល( ៩ ២០១,០លានដុល្លារអាមេរិក) (តារាងទី៧) និងដូចមានចែងនៅក្នុងក្របខ័ណ្ឌចំណាយសម្រាប់រយៈពេលមធ្យម គឺរាជរដ្ឋាភិបាលកម្ពុជាបានវិភាជថវិកាជាតិចំនួន១៦ ២២៧,៥ប៊ីលានរៀល(៣ ៩៩២,០លានដុល្លារអាមេរិក) សម្រាប់ ក.វ.ស. ៣ឆ្នាំរំកិល ២០២២-២០២៤។

**តារាងទី៧ : ការវិភាជតាមវិស័យនិងអនុវិស័យ សម្រាប់តម្រូវការវិនិយោគវិស័យសាធារណៈ ចែងនៅក្នុងផ.យ.អ.ជ. ២០១៩-២០២៣ និងក.វ.ស. ៣ឆ្នាំរំកិល ២០២២-២០២៤**

វិស័យនិងអនុវិស័យ	គោលដៅវិនិយោគសាធារណៈក្នុងផ.យ.អ.ជ. ២០១៩-២០២៣					
	ផ.យ.អ.ជ. ២០១៩-២០២៣			ក.វ.ស. ២០២២-២០២៤		
	ភាគរយ	ប៊ីលានរៀល	លានដុល្លារអាមេរិក	ប៊ីលានរៀល	លានដុល្លារអាមេរិក	ភាគរយ
<b>វិស័យសង្គមកិច្ច</b>						
អប់រំ : ក្នុងនោះការអប់រំមូលដ្ឋាន៦០%	១០	៩ ៥៥២,៨	២ ៣៥០,០	៣ ៧៤០,២	៩២០,១	១០
បច្ចេកទេសនិងបណ្តុះបណ្តាលវិជ្ជាជីវៈ	៨	៧ ៦៤២,២	១ ៨៨០,០	២ ៩៩២,២	៧ ៣៦,១	៨
សុខាភិបាល	១០	៩ ៥៥២,៨	២ ៣៥០,០	៣ ៧៤០,២	៩២០,១	១០
កម្មវិធីគាំពារសង្គម/ការកាត់បន្ថយភាពក្រីក្រ	៤	៣ ៨២១,១	៩៤០,០	១ ៤៩៦,១	៣៦៨,០	៤
<b>សរុប</b>	<b>៣២</b>	<b>៣០ ៥៦៨,៨</b>	<b>៧ ៥២០,០</b>	<b>១១ ៩៦៨,៧</b>	<b>២ ៩៤៤,៣</b>	<b>៣២</b>
<b>វិស័យសេដ្ឋកិច្ច</b>						
កសិកម្មនិងការគ្រប់គ្រងដីធ្លី	៤	៣ ៨២១,១	៩៤០,០	១ ៤៩៦,១	៣៦៨,០	៤
ដំណាំតាមរដូវ : ស្រូវនិងដំណាំផ្សេងៗ	៤	៣ ៨២១,១	៩៤០,០	១ ៤៩៦,១	៣៦៨,០	៤
អភិវឌ្ឍន៍ជនបទ	១២	១១ ៤៦៣,៣	២ ៨២០,០	៤ ៤៨៨,២	១ ១០៤,១	១២
កម្មន្តសាល វ៉ៃ និងពាណិជ្ជកម្ម	៤	៣ ៨២១,១	៩៤០,០	១ ៤៩៦,១	៣៦៨,០	៤
<b>សរុប</b>	<b>២៤</b>	<b>២២ ៩២៦,៦</b>	<b>៥ ៦៤០,០</b>	<b>៨ ៩៧៦,៥</b>	<b>២ ២០៤,២</b>	<b>២៤</b>





វិស័យហេដ្ឋារចនាសម្ព័ន្ធ						
ដឹកជញ្ជូន (ផ្លូវថ្នល់ កំពង់ផែ ផ្លូវដែក អាកាសចរណ៍)	១២	១១ ៤៦៣,៣	២ ៨២០,០	៤ ៤៨៨,២	១ ១០៤,១	១២
ទឹកនិងអនាម័យ (មិនគិតនៅជនបទ)	៤	៣ ៨២១,១	៩៤០,០	១ ៤៩៦,១	៣៦៨,០	៤
ថាមពលនិងអគ្គិសនី	៤	៣ ៨២១,១	៩៤០,០	១ ៤៩៦,១	៣៦៨,០	៤
ប្រៃសណីយ៍និងទូរគមនាគមន៍	១	៩៥៥,៣	២៣៥,០	៣៧៤,០	៩២,០	១
<b>សរុប</b>	<b>២១</b>	<b>២០ ០៦០,៨</b>	<b>៤ ៩៣៥,០</b>	<b>៨ ៨៥៤,៤</b>	<b>១ ៩៣២,២</b>	<b>២១</b>
សេវានិងកម្មវិធីអន្តរវិស័យ						
ការបញ្ជ្រាបយេនឌ័រ	១,៥	១ ៤៣២,៩	៣៥២,៥	៥៦១,០	១៣៨,០	១,៥
ទេសចរណ៍	២	១ ៩១០,៦	៤៧០,០	៧៤៨,០	១៨៤,០	២
បរិស្ថាននិងការអភិវឌ្ឍ	៤	៣ ៨២១,១	៩៤០,០	១ ៤៩៦,១	៣៦៨,០	៤
សហគមន៍និងសេវាកម្មសង្គម	៤	៣ ៨២១,១	៩៤០,០	១ ៤៩៦,១	៣៦៨,០	៤
វប្បធម៌និងសិល្បៈ	១,៥	១ ៤៣២,៩	១ ៤៤៥,៣	៥៦១,០	១៣៨,០	១,៥
អភិបាលកិច្ចនិងរដ្ឋបាល	៨	៧ ៦៤២,២	១ ៨៨០,០	២ ៩៩២,២	៧ ៣៦,១	៨
<b>សរុប</b>	<b>២១</b>	<b>២០ ០៦០,៨</b>	<b>៤ ៩៣៥,០</b>	<b>៨ ៨៥៤,៤</b>	<b>១ ៩៣២,២</b>	<b>២១</b>
<b>មិនទាន់បែងចែក</b>	<b>២</b>	<b>១ ៩១០,៦</b>	<b>៤៧០,០</b>	<b>៧៤៨,០</b>	<b>១៨៤,០</b>	<b>២</b>
<b>សរុបរួម</b>	<b>១០០</b>	<b>៩៥ ៥២៧,៥</b>	<b>២៣ ៥០០,០</b>	<b>៣៧ ៤០២,១</b>	<b>៩ ២០១,០</b>	<b>១០០</b>

ប្រភព : ក្រសួងសេដ្ឋកិច្ចនិងហិរញ្ញវត្ថុនិងក្រសួងផែនការ

**ក- សេចក្តីសង្ខេបនៃគម្រោងសម្រាប់ក.វ.ស. ៣ឆ្នាំរំកិល២០២២-២០២៤ ដែលបានទទួលពី ក្រសួង ស្ថាប័ន**

៣០- ក.វ.ស. ៣ឆ្នាំរំកិល២០២២-២០២៤ បានរៀបចំឡើងដោយមានមូលដ្ឋានលើធាតុចូលដែលបាន ទទួលពីគ្រប់ក្រសួងស្ថាប័ន រួមមាន : (១)គម្រោងកំពុងដំណើរការ ជាគម្រោងដែលកំពុងអនុវត្តដោយមាន កិច្ចសហការប្រតិបត្តិការជាមួយដៃគូអភិវឌ្ឍ និង(២)គម្រោងសម្រាប់អនុវត្ត ជ.យ.អ.ជ.(គម្រោងថ្មី) ដែល ក្រសួងស្ថាប័នមានគម្រោងអនុវត្តក្នុងកំឡុងពេលឆ្នាំ២០២២-២០២៤។ ជ.យ.អ.ជ. ២០១៩-២០២៣ បាន ចែងថា បរិមាណថវិកាចំនួន២៣ ៥០០លានដុល្លារអាមេរិកនឹងត្រូវចំណាយសម្រាប់តម្រូវការវិនិយោគ វិស័យសាធារណៈសម្រាប់រយៈពេល៥ឆ្នាំ២០១៩-២០២៣ ចំណែកតម្រូវការវិនិយោគវិស័យសាធារណៈ នៃក.វ.ស. ៣ឆ្នាំរំកិល២០២២-២០២៤ មានចំនួន៩ ២០១,០លានដុល្លារអាមេរិក។ ព័ត៌មានសង្ខេបស្តីពី គម្រោង ក.វ.ស. ៣ឆ្នាំរំកិល២០២២-២០២៤ ដែលបានស្នើឡើងដោយក្រសួងស្ថាប័នមានបញ្ហាពួកនៅ ក្នុងតារាងទី៨៖



- តម្រូវការចំណាយប៉ាន់ស្មានសរុបសម្រាប់ ក.វ.ស. ៣ឆ្នាំរំកិល២០២២-២០២៤ តម្រូវការថវិកាសរុប ៩ ២០១,០លានដុល្លារអាមេរិក។
  - គម្រោងកំពុងដំណើរការ ៥ ៨១៧,០លានដុល្លារអាមេរិក
  - គម្រោងសម្រាប់អនុវត្តផ. យ.អ.ជ.(ថ្មី) ៣ ៣៨៤,០លានដុល្លារអាមេរិក
- បរិមាណថវិកាដែលក្រសួងស្ថាប័នបានរាយការណ៍ថា បានសន្យាផ្តល់៧ ៧១៣,៣លានដុល្លារអាមេរិក
  - ថវិកាជាតិ ៤៧៧,១លានដុល្លារអាមេរិក
  - ហិរញ្ញប្បទានរបស់ដៃគូអភិវឌ្ឍ ៧ ២៣៦,២លានដុល្លារអាមេរិក
    - សម្រាប់គម្រោងកំពុងដំណើរការ ៥ ៥១៧,១លានដុល្លារអាមេរិក
      - ថវិកាជាតិ ៤២០,៣លានដុល្លារអាមេរិក
      - ហិរញ្ញប្បទានរបស់ដៃគូអភិវឌ្ឍ ៥ ០៩៦,៨លានដុល្លារអាមេរិក
    - សម្រាប់គម្រោងអនុវត្តផ. យ.អ.ជ.(ថ្មី) ២ ១៩៦,១លានដុល្លារអាមេរិក
      - ថវិកាជាតិ ៥៦,៨លានដុល្លារអាមេរិក
      - ហិរញ្ញប្បទានរបស់ដៃគូអភិវឌ្ឍ ២ ១៣៩,៣លានដុល្លារអាមេរិក
- តម្រូវការថវិកាបំពេញបន្ថែម(បំពេញបន្ថែមលើបរិមាណហិរញ្ញប្បទានដែលបានសន្យា) ១ ៤៨៧,៧លានដុល្លារអាមេរិក
  - គម្រោងកំពុងដំណើរការ ២៩៩,៩លានដុល្លារអាមេរិក
  - គម្រោងសម្រាប់អនុវត្តផ. យ.អ.ជ. ១ ១៨៧,៨លានដុល្លារអាមេរិក

៣១- តារាងទី៩នឹងធ្វើការបង្ហាញលម្អិតបន្ថែមនូវគម្រោងដែលក្រសួងស្ថាប័នទាំងអស់បានផ្ញើមកក្រសួងផែនការសម្រាប់ធ្វើការរៀបចំ ក.វ.ស. ៣ឆ្នាំរំកិល២០២២-២០២៤ និងបានបែងចែកគម្រោងទាំងអស់នោះទៅតាមវិស័យអាទិភាពរបស់ ជ.យ.អ.ជ. ២០១៩-២០២៣។ ព័ត៌មានគម្រោងទាំងនោះ រួមមាន : (១)តម្រូវការចំណាយប៉ាន់ស្មានសរុបទៅតាមឆ្នាំនីមួយៗពីឆ្នាំ២០២២ដល់ឆ្នាំ២០២៤ (២)បរិមាណហិរញ្ញប្បទានដែលក្រសួងស្ថាប័នបានរាយការណ៍ថាបានសន្យាផ្តល់(ដោយរាជរដ្ឋាភិបាលនិងដៃគូអភិវឌ្ឍ) សម្រាប់គម្រោងកំពុងដំណើរការនិងគម្រោងសម្រាប់អនុវត្តផ.យ.អ.ជ. និង(៣)បរិមាណតម្រូវការហិរញ្ញប្បទានបំពេញបន្ថែមលើហិរញ្ញប្បទានដែលបានសន្យាផ្តល់រួចហើយក្នុងឆ្នាំនីមួយៗ។



**តារាងទី៨ : សេចក្តីសង្ខេបស្តីពីគម្រោងកំពុងដំណើរការនិងគម្រោងសម្រាប់អនុវត្ត យ.អ.ជ. ដែលក្រសួងស្ថាប័នស្នើសុំសម្រាប់ក.វ.ស. ពាណិជ្ជកម្ម២០២២-២០២៤**

(គិតជាពាន់ដុល្លារអាមេរិក)

	ចំណាយប៉ាន់ស្មានសរុប				ហិរញ្ញប្បទានបានសន្យាផ្តល់					តម្រូវការហិរញ្ញប្បទានបំពេញបន្ថែម			
	២០២២	២០២៣	២០២៤	សរុប ២០២២- ២០២៤	ប្រភព ហិរញ្ញប្បទាន	២០២២	២០២៣	២០២៤	សរុប ២០២២- ២០២៤	២០២២	២០២៣	២០២៤	សរុប ២០២២- ២០២៤
<b>គម្រោងកំពុងដំណើរការ</b>	2,840,000.0	2,183,000.0	794,000.0	5,817,000.0	រាជរដ្ឋាភិបាល	161,227.2	155,140.8	103,895.9	420,263.9	89,990.0	99,494.1	110,405.8	299,889.9
					ដៃគូអភិវឌ្ឍ	2,588,782.8	1,928,365.1	579,698.3	5,096,846.2				
					សរុប	2,750,010.0	2,083,505.9	683,594.2	5,517,110.1				
<b>គម្រោងសម្រាប់អនុវត្ត យ.អ.ជ.</b>	858,000.0	1,156,000.0	1,370,000.0	3,384,000.0	រាជរដ្ឋាភិបាល	22,078.3	18,115.5	16,635.1	56,828.9	400,470.6	385,365.8	402,022.3	1,187,858.7
					ដៃគូអភិវឌ្ឍ	435,451.1	752,518.7	951,342.6	2,139,312.4				
					សរុប	457,529.4	770,634.2	967,977.7	2,196,141.3				
<b>សរុប</b>	3,698,000.0	3,339,000.0	2,164,000.0	9,201,000.0	រាជរដ្ឋាភិបាល	183,305.5	173,256.3	120,531.0	477,092.8	490,460.6	484,859.9	512,428.1	1,487,748.6
					ដៃគូអភិវឌ្ឍ	3,024,233.9	2,680,883.8	1,531,040.9	7,236,158.6				
					សរុប	3,207,539.4	2,854,140.1	1,651,571.9	7,713,251.4				



**តារាងទី៩ : សេចក្តីសង្ខេបស្តីពីគម្រោងកំពុងដំណើរការនិងគម្រោងសម្រាប់អនុវត្ត ជ. យ. អ. ជ. បែងចែកទៅតាមវិស័យអាទិភាពនៃ២០១៩-២០២៣ ដែលក្រសួងស្ថាប័នស្នើសុំ**  
(គិតជាពាន់ដុល្លារអាមេរិក)

ក្រសួង ស្ថាប័ន	ចំណាយប៉ាន់ស្មានសរុប				ហិរញ្ញប្បទានដែលបានសន្យាផ្តល់					តម្រូវការហិរញ្ញប្បទានបំពេញបន្ថែម			
	២០២២	២០២៣	២០២៤	សរុប ២០២២- ២០២៤	ប្រភព ហិរញ្ញប្បទាន	២០២២	២០២៣	២០២៤	សរុប ២០២២- ២០២៤	២០២២	២០២៣	២០២៤	សរុប ២០២២- ២០២៤
<b>វិស័យសង្គមកិច្ច</b>													
គម្រោងកំពុងដំណើរការ	338,309.2	231,761.3	166,116.3	736,186.8	សរុប	273,111.8	151,922.7	61,674.9	486,709.4	65,197.4	79,838.6	104,441.4	249,477.4
					រាជរដ្ឋាភិបាល	24,414.2	27,129.9	14,243.6	65,787.7				
					ដៃគូអភិវឌ្ឍ	248,697.6	124,792.8	47,431.3	420,921.7				
គម្រោងសម្រាប់អនុវត្ត ជ. យ. អ. ជ.	99,108.6	112,064.6	136,563.6	347,736.8	សរុប	88,079.5	95,189.4	116,758.4	300,027.3	11,029.1	16,875.2	19,805.2	47,709.5
					រាជរដ្ឋាភិបាល	13,479.5	13,479.4	13,479.4	40,438.3				
					ដៃគូអភិវឌ្ឍ	74,600.0	81,710.0	103,279.0	259,589.0				
សរុប	437,417.8	343,825.9	302,679.9	1,083,923.6	សរុប	361,191.3	247,112.1	178,433.3	786,736.7	76,226.5	96,713.8	124,246.6	297,186.9
					រាជរដ្ឋាភិបាល	37,893.7	40,609.3	27,723.0	106,226.0				
					ដៃគូអភិវឌ្ឍ	323,297.6	206,502.8	150,710.3	680,510.7				
<b>១- ក្រសួងសុខាភិបាល</b>													
គម្រោងកំពុងដំណើរការ	204,197.5	138,718.0	107,910.2	450,825.7	សរុប	149,501.1	77,942.4	40,651.8	268,095.3	54,696.4	60,775.6	67,258.4	182,730.4
					រាជរដ្ឋាភិបាល	15,926.8	17,629.2	10,675.1	44,231.1				
					ដៃគូអភិវឌ្ឍ	133,574.3	60,313.2	29,976.7	223,864.2				
គម្រោងសម្រាប់អនុវត្ត ជ. យ. អ. ជ.	50,249.7	43,409.7	61,028.7	154,688.1	សរុប	49,538.6	42,648.5	60,117.5	152,304.6	711.1	761.2	911.2	2,383.5
					រាជរដ្ឋាភិបាល	38.6	38.5	38.5	115.6				
					ដៃគូអភិវឌ្ឍ	49,500.0	42,610.0	60,079.0	152,189.0				




សរុប	254,447.2	182,127.7	168,938.9	605,513.8	សរុប	199,039.7	120,590.9	100,769.3	420,399.9	55,407.5	61,536.8	68,169.6	185,113.9
					រាជរដ្ឋាភិបាល	15,965.4	17,667.7	10,713.6	44,346.7				
					ដៃគូអភិវឌ្ឍ	183,074.3	102,923.2	90,055.7	376,053.2				

**២- ក្រសួងអប់រំ យុវជន និងកីឡា**

គម្រោងកំពុងដំណើរការ	81,272.2	45,983.3	14,145.5	141,401.0	សរុប	81,272.2	45,983.3	14,145.5	141,401.0	-	-	-	-
					រាជរដ្ឋាភិបាល	1,433.4	950.7	758.5	3,142.6				
					ដៃគូអភិវឌ្ឍ	79,838.8	45,032.6	13,387.0	138,258.4				
គម្រោងសម្រាប់អនុវត្តផ.យ.អ.ជ.	31,400.0	41,500.0	35,980.0	108,880.0	សរុប	25,100.0	29,100.0	23,200.0	77,400.0	6,300.0	12,400.0	12,780.0	31,480.0
					រាជរដ្ឋាភិបាល	-	-	-	-				
					ដៃគូអភិវឌ្ឍ	25,100.0	29,100.0	23,200.0	77,400.0				
សរុប	112,672.2	87,483.3	50,125.5	250,281.0	សរុប	106,372.2	75,083.3	37,345.5	218,801.0	6,300.0	12,400.0	12,780.0	31,480.0
					រាជរដ្ឋាភិបាល	1,433.4	950.7	758.5	3,142.6				
					ដៃគូអភិវឌ្ឍ	104,938.8	74,132.6	36,587.0	215,658.4				

**៣- ក្រសួងការងារនិងបណ្តុះបណ្តាលវិជ្ជាជីវៈ**


គម្រោងកំពុងដំណើរការ	16,339.5	9,760.0	6,060.6	32,160.1	សរុប	16,339.5	9,760.0	6,060.6	32,160.1	-	-	-	-
					រាជរដ្ឋាភិបាល	2,804.0	2,800.0	2,810.0	8,414.0				
					ដៃគូអភិវឌ្ឍ	13,535.5	6,960.0	3,250.6	23,746.1				
គម្រោងសម្រាប់អនុវត្តផ.យ.អ.ជ.	17,458.9	27,154.9	39,554.9	84,168.7	សរុប	13,440.9	23,440.9	33,440.9	70,322.7	4,018.0	3,714.0	6,114.0	13,846.0
					រាជរដ្ឋាភិបាល	13,440.9	13,440.9	13,440.9	40,322.7				
					ដៃគូអភិវឌ្ឍ	-	10,000.0	20,000.0	30,000.0				
សរុប	33,798.4	36,914.9	45,615.5	116,328.8	សរុប	29,780.4	33,200.9	39,501.5	102,482.8	4,018.0	3,714.0	6,114.0	13,846.0
					រាជរដ្ឋាភិបាល	16,244.9	16,240.9	16,250.9	48,736.7				



					ដៃគូអភិវឌ្ឍ	13,535.5	16,960.0	23,250.6	53,746.1				
<b>៤- អាជ្ញាធរជាតិប្រយុទ្ធនឹងជំងឺអេដស៍</b>													
គម្រោងកំពុងដំណើរការ	36,500.0	37,300.0	38,000.0	111,800.0	សរុប	25,999.0	18,237.0	817.0	45,053.0	10,501.0	19,063.0	37,183.0	66,747.0
					រាជរដ្ឋាភិបាល	4,250.0	5,750.0	-	10,000.0				
					ដៃគូអភិវឌ្ឍ	21,749.0	12,487.0	817.0	35,053.0				
គម្រោងសម្រាប់អនុវត្តផ.យ.អ.ជ.	-	-	-	-	សរុប	-	-	-	-	-	-	-	-
					រាជរដ្ឋាភិបាល	-	-	-	-				
					ដៃគូអភិវឌ្ឍ	-	-	-	-				
សរុប	36,500.0	37,300.0	38,000.0	111,800.0	សរុប	25,999.0	18,237.0	817.0	45,053.0	10,501.0	19,063.0	37,183.0	66,747.0
					រាជរដ្ឋាភិបាល	4,250.0	5,750.0	-	10,000.0				
					ដៃគូអភិវឌ្ឍ	21,749.0	12,487.0	817.0	35,053.0				

**វិនិយោគសេដ្ឋកិច្ច**

គម្រោងកំពុងដំណើរការ	982,294.2	745,824.7	421,611.4	2,149,730.3	សរុប	959,317.5	726,813.4	415,647.0	2,101,777.9	22,976.7	19,011.3	5,964.4	47,952.4
					រាជរដ្ឋាភិបាល	123,994.3	122,805.0	87,977.6	334,776.9				
					ដៃគូអភិវឌ្ឍ	835,323.2	604,008.4	327,669.4	1,767,001.0				
គម្រោងសម្រាប់អនុវត្តផ.យ.អ.ជ.	379,565.0	487,505.5	443,360.6	1,310,431.1	សរុប	230,618.9	335,205.5	294,761.2	860,585.6	148,946.1	152,300.0	148,599.4	449,845.5
					រាជរដ្ឋាភិបាល	8,585.8	4,427.8	2,947.4	15,961.0				
					ដៃគូអភិវឌ្ឍ	222,033.1	330,777.7	291,813.8	844,624.6				
សរុប	1,361,859.2	1,233,330.2	864,972.0	3,460,161.4	សរុប	1,189,936.4	1,062,018.9	710,408.2	2,962,363.5	171,922.8	171,311.3	154,563.8	497,797.9
					រាជរដ្ឋាភិបាល	132,580.1	127,232.8	90,925.0	350,737.9				
					ដៃគូអភិវឌ្ឍ	1,057,356.3	934,786.1	619,483.2	2,611,625.6				




**១- អាជ្ញាធរកម្ពុជាគ្រប់គ្រងសកម្មភាពម៉ឺននិងសង្គ្រោះជនពិការដោយសារម៉ឺន**

គម្រោងកំពុងដំណើរការ	31,410.7	31,410.7	31,410.7	94,232.1	សរុប	31,410.7	31,410.7	31,410.7	94,232.1	-	-	-	-
					រាជរដ្ឋាភិបាល	242.9	242.9	242.9	728.7				
					ដៃគូអភិវឌ្ឍ	31,167.8	31,167.8	31,167.8	93,503.4				
គម្រោងសម្រាប់អនុវត្តផ.យ.អ.ជ.	-	-	-	-	សរុប	-	-	-	-	-	-	-	-
					រាជរដ្ឋាភិបាល	-	-	-	-				
					ដៃគូអភិវឌ្ឍ	-	-	-	-				
សរុប	31,410.7	31,410.7	31,410.7	94,232.1	សរុប	31,410.7	31,410.7	31,410.7	94,232.1	-	-	-	-
					រាជរដ្ឋាភិបាល	242.9	242.9	242.9	728.7				
					ដៃគូអភិវឌ្ឍ	31,167.8	31,167.8	31,167.8	93,503.4				

**២- ក្រសួងកសិកម្ម រុក្ខាប្រមាញ់ និងនេសាទ**

គម្រោងកំពុងដំណើរការ	74,361.5	58,387.0	51,369.6	184,118.1	សរុប	68,254.6	48,658.0	48,369.6	165,282.2	6,106.9	9,729.0	3,000.0	18,835.9
					រាជរដ្ឋាភិបាល	2,404.6	2,287.8	1,595.4	6,287.8				
					ដៃគូអភិវឌ្ឍ	65,850.0	46,370.2	46,774.2	158,994.4				
គម្រោងសម្រាប់អនុវត្តផ.យ.អ.ជ.	70,172.5	75,420.5	75,318.1	220,911.1	សរុប	8,500.0	13,800.0	18,500.0	40,800.0	61,672.5	61,620.5	56,818.1	180,111.1
					រាជរដ្ឋាភិបាល	6,500.0	4,000.0	2,500.0	13,000.0				
					ដៃគូអភិវឌ្ឍ	2,000.0	9,800.0	16,000.0	27,800.0				
សរុប	144,534.0	133,807.5	126,687.7	405,029.2	សរុប	76,754.6	62,458.0	66,869.6	206,082.2	67,779.4	71,349.5	59,818.1	198,947.0
					រាជរដ្ឋាភិបាល	8,904.6	6,287.8	4,095.4	19,287.8				
					ដៃគូអភិវឌ្ឍ	67,850.0	56,170.2	62,774.2	186,794.4				



**៣- ក្រសួងពាណិជ្ជកម្ម**

គម្រោងកំពុងដំណើរការ	56,206.6	46,042.2	-	102,248.8	សរុប	55,655.3	45,200.0	-	100,855.3	551.3	842.2	-	1,393.5
					រាជរដ្ឋាភិបាល	655.3	200.0	-	855.3				
					ដៃគូអភិវឌ្ឍ	55,000.0	45,000.0	-	100,000.0				
គម្រោងសម្រាប់អនុវត្តដ.យ.អ.ជ.	7,176.6	7,079.9	8,152.9	22,409.4	សរុប	267.0	167.0	167.0	601.0	6,909.6	6,912.9	7,985.9	21,808.4
					រាជរដ្ឋាភិបាល	267.0	167.0	167.0	601.0				
					ដៃគូអភិវឌ្ឍ	-	-	-	-				
សរុប	63,383.2	53,122.1	8,152.9	124,658.2	សរុប	55,922.3	45,367.0	167.0	101,456.3	7,460.9	7,755.1	7,985.9	23,201.9
					រាជរដ្ឋាភិបាល	922.3	367.0	167.0	1,456.3				
					ដៃគូអភិវឌ្ឍ	55,000.0	45,000.0	-	100,000.0				

**៤- ក្រសួងឧស្សាហកម្ម វិទ្យាសាស្ត្រ បច្ចេកវិទ្យា និងនវានុវត្តន៍**

គម្រោងកំពុងដំណើរការ	212,825.4	88,822.9	1,296.9	302,945.2	សរុប	204,053.3	85,082.7	1,296.9	290,432.9	8,772.1	3,740.2	-	12,512.3
					រាជរដ្ឋាភិបាល	23,329.7	18,304.6	462.0	42,096.3				
					ដៃគូអភិវឌ្ឍ	180,723.6	66,778.1	834.9	248,336.6				
គម្រោងសម្រាប់អនុវត្តដ.យ.អ.ជ.	21,538.0	20,099.0	19,096.0	60,733.0	សរុប	14,100.0	14,100.0	12,100.0	40,300.0	7,438.0	5,999.0	6,996.0	20,433.0
					រាជរដ្ឋាភិបាល	-	-	-	-				
					ដៃគូអភិវឌ្ឍ	14,100.0	14,100.0	12,100.0	40,300.0				
សរុប	234,363.4	108,921.9	20,392.9	363,678.2	សរុប	218,153.3	99,182.7	13,396.9	330,732.9	16,210.1	9,739.2	6,996.0	32,945.3
					រាជរដ្ឋាភិបាល	23,329.7	18,304.6	462.0	42,096.3				
					ដៃគូអភិវឌ្ឍ	194,823.6	80,878.1	12,934.9	288,636.6				





**៥- ក្រសួងព័ន្ធនិងថាមពល**

គម្រោងកំពុងដំណើរការ	159,829.6	86,180.1	55,333.4	301,343.1	សរុប	152,977.2	81,497.7	52,369.0	286,843.9	6,852.4	4,682.4	2,964.4	14,499.2
					រាជរដ្ឋាភិបាល	3,002.3	1,768.3	-	4,770.6				
					ដៃគូអភិវឌ្ឍ	149,974.9	79,729.4	52,369.0	282,073.3				
គម្រោងសម្រាប់អនុវត្តដ.យ.អ.ជ.	166,265.6	261,842.8	214,178.9	642,287.3	សរុប	164,133.1	257,577.7	209,913.8	631,624.6	2,132.5	4,265.1	4,265.1	10,662.7
					រាជរដ្ឋាភិបាល	-	-	-	-				
					ដៃគូអភិវឌ្ឍ	164,133.1	257,577.7	209,913.8	631,624.6				
សរុប	326,095.2	348,022.9	269,512.3	943,630.4	សរុប	317,110.3	339,075.4	262,282.8	918,468.5	8,984.9	8,947.5	7,229.5	25,161.9
					រាជរដ្ឋាភិបាល	3,002.3	1,768.3	-	4,770.6				
					ដៃគូអភិវឌ្ឍ	314,108.0	337,307.1	262,282.8	913,697.9				

**៦- ក្រសួងអភិវឌ្ឍន៍ជនបទ**

គម្រោងកំពុងដំណើរការ	214,258.4	192,811.8	62,461.8	469,532.0	សរុប	213,564.4	192,794.3	62,461.8	468,820.5	694.0	17.5	-	711.5
					រាជរដ្ឋាភិបាល	15,427.5	13,971.4	13,676.3	43,075.2				
					ដៃគូអភិវឌ្ឍ	198,136.9	178,822.9	48,785.5	425,745.3				
គម្រោងសម្រាប់អនុវត្តដ.យ.អ.ជ.	44,042.3	52,662.3	53,190.7	149,895.3	សរុប	25,318.8	33,260.8	37,780.4	96,360.0	18,723.5	19,401.5	15,410.3	53,535.3
					រាជរដ្ឋាភិបាល	1,818.8	260.8	280.4	2,360.0				
					ដៃគូអភិវឌ្ឍ	23,500.0	33,000.0	37,500.0	94,000.0				
សរុប	258,300.7	245,474.1	115,652.5	619,427.3	សរុប	238,883.2	226,055.1	100,242.2	565,180.5	19,417.5	19,419.0	15,410.3	54,246.8
					រាជរដ្ឋាភិបាល	17,246.3	14,232.2	13,956.7	45,435.2				
					ដៃគូអភិវឌ្ឍ	221,636.9	211,822.9	86,285.5	519,745.3				




**៧- ក្រសួងធនធានទឹកនិងឧតុនិយម**

គម្រោងកំពុងដំណើរការ	220,402.0	229,170.0	206,739.0	656,311.0	សរុប	220,402.0	229,170.0	206,739.0	656,311.0				
					រាជរដ្ឋាភិបាល	76,932.0	84,030.0	70,001.0	230,963.0				
					ដៃគូអភិវឌ្ឍ	143,470.0	145,140.0	136,738.0	425,348.0				
គម្រោងសម្រាប់អនុវត្តផ.យ.អ.ជ.	70,370.0	70,401.0	73,424.0	214,195.0	សរុប	18,300.0	16,300.0	16,300.0	50,900.0	52,070.0	54,101.0	57,124.0	163,295.0
					រាជរដ្ឋាភិបាល	-	-	-	-				
					ដៃគូអភិវឌ្ឍ	18,300.0	16,300.0	16,300.0	50,900.0				
សរុប	290,772.0	299,571.0	280,163.0	870,506.0	សរុប	238,702.0	245,470.0	223,039.0	707,211.0	52,070.0	54,101.0	57,124.0	163,295.0
					រាជរដ្ឋាភិបាល	76,932.0	84,030.0	70,001.0	230,963.0				
					ដៃគូអភិវឌ្ឍ	161,770.0	161,440.0	153,038.0	476,248.0				

**៨- ក្រសួងដែនដី នគរូបនីយកម្ម និងសំណង់**

គម្រោងកំពុងដំណើរការ	13,000.0	13,000.0	13,000.0	39,000.0	សរុប	13,000.0	13,000.0	13,000.0	39,000.0				
					រាជរដ្ឋាភិបាល	2,000.0	2,000.0	2,000.0	6,000.0				
					ដៃគូអភិវឌ្ឍ	11,000.0	11,000.0	11,000.0	33,000.0				
គម្រោងសម្រាប់អនុវត្តផ.យ.អ.ជ.	-	-	-	-	សរុប	-	-	-	-				
					រាជរដ្ឋាភិបាល	-	-	-	-				
					ដៃគូអភិវឌ្ឍ	-	-	-	-				
សរុប	13,000.0	13,000.0	13,000.0	39,000.0	សរុប	13,000.0	13,000.0	13,000.0	39,000.0				
					រាជរដ្ឋាភិបាល	2,000.0	2,000.0	2,000.0	6,000.0				
					ដៃគូអភិវឌ្ឍ	11,000.0	11,000.0	11,000.0	33,000.0				




**វិស័យហេដ្ឋារចនាសម្ព័ន្ធ**

គម្រោងកំពុងដំណើរការ	1,446,749.3	1,168,998.5	185,490.5	2,801,238.3	សរុប	1,446,749.3	1,168,998.5	185,490.5	2,801,238.3				
					រាជរដ្ឋាភិបាល	3,127.5	1,791.0	912.5	5,831.0				
					ដៃគូអភិវឌ្ឍ	1,443,621.8	1,167,207.5	184,578.0	2,795,407.3				
គម្រោងសម្រាប់អនុវត្តដ.យ.អ.ជ.	205,854.5	413,412.6	645,662.4	1,264,929.5	សរុប	138,096.0	339,904.3	556,458.1	1,034,458.4	67,758.5	73,508.3	89,204.3	230,471.1
					រាជរដ្ឋាភិបាល	13.0	208.3	208.3	429.6				
					ដៃគូអភិវឌ្ឍ	138,083.0	339,696.0	556,249.8	1,034,028.8				
សរុប	1,652,603.8	1,582,411.1	831,152.9	4,066,167.8	សរុប	1,584,845.3	1,508,902.8	741,948.6	3,835,696.7	67,758.5	73,508.3	89,204.3	230,471.1
					រាជរដ្ឋាភិបាល	3,140.5	1,999.3	1,120.8	6,260.6				
					ដៃគូអភិវឌ្ឍ	1,581,704.8	1,506,903.5	740,827.8	3,829,436.1				

**១- ក្រសួងសាធារណការនិងដឹកជញ្ជូន**

គម្រោងកំពុងដំណើរការ	1,001,537.3	410,935.5	141,427.5	1,553,900.3	សរុប	1,001,537.3	410,935.5	141,427.5	1,553,900.3				
					រាជរដ្ឋាភិបាល	2,915.5	1,728.0	849.5	5,493.0				
					ដៃគូអភិវឌ្ឍ	998,621.8	409,207.5	140,578.0	1,548,407.3				
គម្រោងសម្រាប់អនុវត្តដ.យ.អ.ជ.	170,220.9	372,960.5	588,554.8	1,131,736.2	សរុប	138,096.0	339,904.3	556,458.1	1,034,458.4	32,124.9	33,056.2	32,096.7	97,277.8
					រាជរដ្ឋាភិបាល	13.0	208.3	208.3	429.6				
					ដៃគូអភិវឌ្ឍ	138,083.0	339,696.0	556,249.8	1,034,028.8				
សរុប	1,171,758.2	783,896.0	729,982.3	2,685,636.5	សរុប	1,139,633.3	750,839.8	697,885.6	2,588,358.7	32,124.9	33,056.2	32,096.7	97,277.8
					រាជរដ្ឋាភិបាល	2,928.5	1,936.3	1,057.8	5,922.6				
					ដៃគូអភិវឌ្ឍ	1,136,704.8	748,903.5	696,827.8	2,582,436.1				



**២- ក្រសួងប្រៃសណីយ៍និងទូរគមនាគមន៍**

គម្រោងកំពុងដំណើរការ	212.0	63.0	63.0	338.0	សរុប	212.0	63.0	63.0	338.0	-	-	-	-
					រាជរដ្ឋាភិបាល	212.0	63.0	63.0	338.0				
					ដៃគូអភិវឌ្ឍ	-	-	-	-				
គម្រោងសម្រាប់អនុវត្តផ.យ.អ.ជ.	25,976.6	26,703.8	34,712.9	87,393.3	សរុប	-	-	-	-	25,976.6	26,703.8	34,712.9	87,393.3
					រាជរដ្ឋាភិបាល	-	-	-	-				
					ដៃគូអភិវឌ្ឍ	-	-	-	-				
សរុប	26,188.6	26,766.8	34,775.9	87,731.3	សរុប	212.0	63.0	63.0	338.0	25,976.6	26,703.8	34,712.9	87,393.3
					រាជរដ្ឋាភិបាល	212.0	63.0	63.0	338.0				
					ដៃគូអភិវឌ្ឍ	-	-	-	-				

**៣- រដ្ឋលេខាធិការដ្ឋានអាកាសចរណ៍ស៊ីវិល**

គម្រោងកំពុងដំណើរការ	445,000.0	758,000.0	44,000.0	1,247,000.0	សរុប	445,000.0	758,000.0	44,000.0	1,247,000.0	-	-	-	-
					រាជរដ្ឋាភិបាល	-	-	-	-				
					ដៃគូអភិវឌ្ឍ	445,000.00	758,000.00	44,000.00	1,247,000.00				
គម្រោងសម្រាប់អនុវត្តផ.យ.អ.ជ.	9,657.0	13,748.3	22,394.7	45,800.0	សរុប	-	-	-	-	9,657.0	13,748.3	22,394.7	45,800.0
					រាជរដ្ឋាភិបាល	-	-	-	-				
					ដៃគូអភិវឌ្ឍ	-	-	-	-				
សរុប	454,657.0	771,748.3	66,394.7	1,292,800.0	សរុប	445,000.0	758,000.0	44,000.0	1,247,000.0	9,657.0	13,748.3	22,394.7	45,800.0
					រាជរដ្ឋាភិបាល	-	-	-	-				
					ដៃគូអភិវឌ្ឍ	445,000.0	758,000.0	44,000.0	1,247,000.0				



**សេវាកម្មនិងកម្មវិធីអន្តរាគមន៍**

គម្រោងកំពុងដំណើរការ	72,647.3	36,415.5	20,781.8	129,844.6	សរុប	70,831.4	35,771.3	20,781.8	127,384.5	1,815.9	644.2	-	2,460.1
					រាជរដ្ឋាភិបាល	9,691.2	3,414.9	762.2	13,868.3				
					ដៃគូអភិវឌ្ឍ	61,140.2	32,356.4	20,019.6	113,516.2				
គម្រោងសម្រាប់អនុវត្តដ.យ.អ.ជ.	173,471.9	143,017.3	144,413.4	460,902.6	សរុប	735.0	335.0	-	1,070.0	172,736.9	142,682.3	144,413.4	459,832.6
					រាជរដ្ឋាភិបាល	-	-	-	-				
					ដៃគូអភិវឌ្ឍ	735.0	335.0	-	1,070.0				
សរុប	246,119.2	179,432.8	165,195.2	590,747.2	សរុប	71,566.4	36,106.3	20,781.8	128,454.5	174,552.8	143,326.5	144,413.4	462,292.7
					រាជរដ្ឋាភិបាល	9,691.2	3,414.9	762.2	13,868.3				
					ដៃគូអភិវឌ្ឍ	61,875.2	32,691.4	20,019.6	114,586.2				

**១- ទីស្តីការគណៈរដ្ឋមន្ត្រី**

គម្រោងកំពុងដំណើរការ	3,213.0	74.0	74.0	3,361.0	សរុប	3,213.0	74.0	74.0	3,361.0	-	-	-	-
					រាជរដ្ឋាភិបាល	3,213.0	74.0	74.0	3,361.0				
					ដៃគូអភិវឌ្ឍ	-	-	-	-				
គម្រោងសម្រាប់អនុវត្តដ.យ.អ.ជ.	745.0	345.0	-	1,090.0	សរុប	735.0	335.0	-	1,070.0	10.0	10.0	-	20.0
					រាជរដ្ឋាភិបាល	-	-	-	-				
					ដៃគូអភិវឌ្ឍ	735.0	335.0	-	1,070.0				
សរុប	3,958.0	419.0	74.0	4,451.0	សរុប	3,948.0	409.0	74.0	4,431.0	10.0	10.0	-	20.0
					រាជរដ្ឋាភិបាល	3,213.0	74.0	74.0	3,361.0				
					ដៃគូអភិវឌ្ឍ	735.0	335.0	-	1,070.0				



**២- ក្រសួងវប្បធម៌និងវិចិត្រសិល្បៈ**

គម្រោងកំពុងដំណើរការ	1,343.0	1,343.0	1,343.0	4,029.0	សរុប	1,343.0	1,343.0	1,343.0	4,029.0	-	-	-	-
					រាជរដ្ឋាភិបាល	-	-	-	-				
					ដៃគូអភិវឌ្ឍ	1,343.0	1,343.0	1,343.0	4,029.0				
គម្រោងសម្រាប់អនុវត្តដ.យ.អ.ជ.	11,499.8	12,118.6	10,173.2	33,791.6	សរុប	-	-	-	-	11,499.8	12,118.6	10,173.2	33,791.6
					រាជរដ្ឋាភិបាល	-	-	-	-				
					ដៃគូអភិវឌ្ឍ	-	-	-	-				
សរុប	12,842.8	13,461.6	11,516.2	37,820.6	សរុប	1,343.0	1,343.0	1,343.0	4,029.0	11,499.8	12,118.6	10,173.2	33,791.6
					រាជរដ្ឋាភិបាល	-	-	-	-				
					ដៃគូអភិវឌ្ឍ	1,343.0	1,343.0	1,343.0	4,029.0				

**៣- ក្រសួងសេដ្ឋកិច្ចនិងហិរញ្ញវត្ថុ**

គម្រោងកំពុងដំណើរការ	-	-	-	-	សរុប	-	-	-	-	-	-	-	-
					រាជរដ្ឋាភិបាល	-	-	-	-				
					ដៃគូអភិវឌ្ឍ	-	-	-	-				
គម្រោងសម្រាប់អនុវត្តដ.យ.អ.ជ.	14,175.5	6,171.5	3,920.5	24,267.5	សរុប	-	-	-	-	14,175.5	6,171.5	3,920.5	24,267.5
					រាជរដ្ឋាភិបាល	-	-	-	-				
					ដៃគូអភិវឌ្ឍ	-	-	-	-				
សរុប	14,175.5	6,171.5	3,920.5	24,267.5	សរុប	-	-	-	-	14,175.5	6,171.5	3,920.5	24,267.5
					រាជរដ្ឋាភិបាល	-	-	-	-				
					ដៃគូអភិវឌ្ឍ	-	-	-	-				



៤- ក្រសួងបរិស្ថាន													
គម្រោងកំពុងដំណើរការ	18,721.3	16,353.7	12,764.8	47,839.8	សរុប	18,721.3	16,353.7	12,764.8	47,839.8	-	-	-	-
					រាជរដ្ឋាភិបាល	602.6	477.9	416.7	1,497.2				
					ដៃគូអភិវឌ្ឍ	18,118.7	15,875.8	12,348.1	46,342.6				
គម្រោងសម្រាប់អនុវត្តផ.យ.អ.ជ.	605.1	448.7	453.1	1,506.9	សរុប	-	-	-	-	605.1	448.7	453.1	1,506.9
					រាជរដ្ឋាភិបាល	-	-	-	-				
					ដៃគូអភិវឌ្ឍ	-	-	-	-				
សរុប	19,326.4	16,802.4	13,217.9	49,346.7	សរុប	18,721.3	16,353.7	12,764.8	47,839.8	605.1	448.7	453.1	1,506.9
					រាជរដ្ឋាភិបាល	602.6	477.9	416.7	1,497.2				
					ដៃគូអភិវឌ្ឍ	18,118.7	15,875.8	12,348.1	46,342.6				

៥- ក្រសួងព័ត៌មាន													
គម្រោងកំពុងដំណើរការ	3,000.0	2,520.0	-	5,520.0	សរុប	3,000.0	2,520.0	-	5,520.0	-	-	-	-
					រាជរដ្ឋាភិបាល	3,000.0	2,520.0	-	5,520.0				
					ដៃគូអភិវឌ្ឍ	-	-	-	-				
គម្រោងសម្រាប់អនុវត្តផ.យ.អ.ជ.	12,019.0	10,033.0	12,030.0	34,082.0	សរុប	-	-	-	-	12,019.0	10,033.0	12,030.0	34,082.0
					រាជរដ្ឋាភិបាល	-	-	-	-				
					ដៃគូអភិវឌ្ឍ	-	-	-	-				
សរុប	15,019.0	12,553.0	12,030.0	39,602.0	សរុប	3,000.0	2,520.0	-	5,520.0	12,019.0	10,033.0	12,030.0	34,082.0
					រាជរដ្ឋាភិបាល	3,000.0	2,520.0	-	5,520.0				
					ដៃគូអភិវឌ្ឍ	-	-	-	-				



៦- ក្រសួងមហាផ្ទៃ													
គម្រោងកំពុងដំណើរការ	3,322.0	2,444.0	3,566.0	9,332.0	សរុប	3,322.0	2,444.0	3,566.0	9,332.0	-	-	-	-
					រាជរដ្ឋាភិបាល	200.0	200.0	200.0	600.0				
					ដៃគូអភិវឌ្ឍ	3,122.0	2,244.0	3,366.0	8,732.0				
គម្រោងសម្រាប់អនុវត្តដ.យ.អ.ជ.	75,425.7	65,101.5	67,256.4	207,783.6	សរុប	-	-	-	-	75,425.7	65,101.5	67,256.4	207,783.6
					រាជរដ្ឋាភិបាល	-	-	-	-				
					ដៃគូអភិវឌ្ឍ	-	-	-	-				
សរុប	78,747.7	67,545.5	70,822.4	217,115.6	សរុប	3,322.0	2,444.0	3,566.0	9,332.0	75,425.7	65,101.5	67,256.4	207,783.6
					រាជរដ្ឋាភិបាល	200.0	200.0	200.0	600.0				
					ដៃគូអភិវឌ្ឍ	3,122.0	2,244.0	3,366.0	8,732.0				


៧- ក្រសួងយុត្តិធម៌													
គម្រោងកំពុងដំណើរការ	-	-	-	-	សរុប	-	-	-	-	-	-	-	-
					រាជរដ្ឋាភិបាល	-	-	-	-				
					ដៃគូអភិវឌ្ឍ	-	-	-	-				
គម្រោងសម្រាប់អនុវត្តដ.យ.អ.ជ.	17,174.0	7,756.0	11,590.6	36,520.6	សរុប	-	-	-	-	17,174.0	7,756.0	11,590.6	36,520.6
					រាជរដ្ឋាភិបាល	-	-	-	-				
					ដៃគូអភិវឌ្ឍ	-	-	-	-				
សរុប	17,174.0	7,756.0	11,590.6	36,520.6	សរុប	-	-	-	-	17,174.0	7,756.0	11,590.6	36,520.6
					រាជរដ្ឋាភិបាល	-	-	-	-				
					ដៃគូអភិវឌ្ឍ	-	-	-	-				





៨- ក្រសួងធម្មការនិងសាសនា													
គម្រោងកំពុងដំណើរការ					សរុប	-	-	-	-				
					រាជរដ្ឋាភិបាល	-	-	-	-				
					ដៃគូអភិវឌ្ឍ	-	-	-	-				
គម្រោងសម្រាប់អនុវត្តដ.យ.អ.ជ.	1,200.0			1,200.0	សរុប	-	-	-	-	1,200.0			1,200.0
					រាជរដ្ឋាភិបាល	-	-	-	-				
					ដៃគូអភិវឌ្ឍ	-	-	-	-				
សរុប	1,200.0			1,200.0	សរុប	-	-	-	-	1,200.0			1,200.0
					រាជរដ្ឋាភិបាល	-	-	-	-				
					ដៃគូអភិវឌ្ឍ	-	-	-	-				

៩- ក្រសួងសង្គមកិច្ច អតីតយុទ្ធជន និងយុវនីតិសម្បទា													
គម្រោងកំពុងដំណើរការ	4,500.0	300.0		4,800.0	សរុប	3,200.0	300.0	-	3,500.0	1,300.0			1,300.0
					រាជរដ្ឋាភិបាល	-	-	-	-				
					ដៃគូអភិវឌ្ឍ	3,200.0	300.0	-	3,500.0				
គម្រោងសម្រាប់អនុវត្តដ.យ.អ.ជ.	4,187.4	3,212.2	1,904.1	9,303.7	សរុប	-	-	-	-	4,187.4	3,212.2	1,904.1	9,303.7
					រាជរដ្ឋាភិបាល	-	-	-	-				
					ដៃគូអភិវឌ្ឍ	-	-	-	-				
សរុប	8,687.4	3,512.2	1,904.1	14,103.7	សរុប	3,200.0	300.0	-	3,500.0	5,487.4	3,212.2	1,904.1	10,603.7
					រាជរដ្ឋាភិបាល	-	-	-	-				
					ដៃគូអភិវឌ្ឍ	3,200.0	300.0	-	3,500.0				




**១០- ក្រសួងកិច្ចការនារី**

គម្រោងកំពុងដំណើរការ	1,780.7	574.3	362.0	2,717.0	សរុប	1,780.7	574.3	362.0	2,717.0				
					រាជរដ្ឋាភិបាល	-	-	-	-				
					ដៃគូអភិវឌ្ឍ	1,780.7	574.3	362.0	2,717.0				
គម្រោងសម្រាប់អនុវត្តផ.យ.អ.ជ.	-	-	-	-	សរុប	-	-	-	-				
					រាជរដ្ឋាភិបាល	-	-	-	-				
					ដៃគូអភិវឌ្ឍ	-	-	-	-				
សរុប	1,780.7	574.3	362.0	2,717.0	សរុប	1,780.7	574.3	362.0	2,717.0				
					រាជរដ្ឋាភិបាល	-	-	-	-				
					ដៃគូអភិវឌ្ឍ	1,780.7	574.3	362.0	2,717.0				


**១១- ក្រសួងផែនការ**

គម្រោងកំពុងដំណើរការ	2,056.5	1,240.6	-	3,297.1	សរុប	1,540.6	596.4	-	2,137.0	515.9	644.2	-	1,160.1
					រាជរដ្ឋាភិបាល	293.4	-	-	293.4				
					ដៃគូអភិវឌ្ឍ	1,247.2	596.4	-	1,843.6				
គម្រោងសម្រាប់អនុវត្តផ.យ.អ.ជ.	3,336.4	6,022.8	600.5	9,959.7	សរុប	-	-	-	-	3,336.4	6,022.8	600.5	9,959.7
					រាជរដ្ឋាភិបាល	-	-	-	-				
					ដៃគូអភិវឌ្ឍ	-	-	-	-				
សរុប	5,392.9	7,263.4	600.5	13,256.8	សរុប	1,540.6	596.4	-	2,137.0	3,852.3	6,667.0	600.5	11,119.8
					រាជរដ្ឋាភិបាល	293.4	-	-	293.4				
					ដៃគូអភិវឌ្ឍ	1,247.2	596.4	-	1,843.6				



១២- ក្រសួងការពារជាតិ													
គម្រោងកំពុងដំណើរការ	-	-	-	-	សរុប	-	-	-	-	-	-	-	-
					រាជរដ្ឋាភិបាល	-	-	-	-				
					ដៃគូអភិវឌ្ឍ	-	-	-	-				
គម្រោងសម្រាប់អនុវត្តផ.យ.អ.ជ.	2,384.0	1,753.0	1,210.0	5,347.0	សរុប	-	-	-	-	2,384.0	1,753.0	1,210.0	5,347.0
					រាជរដ្ឋាភិបាល	-	-	-	-				
					ដៃគូអភិវឌ្ឍ	-	-	-	-				
សរុប	2,384.0	1,753.0	1,210.0	5,347.0	សរុប	-	-	-	-	2,384.0	1,753.0	1,210.0	5,347.0
					រាជរដ្ឋាភិបាល	-	-	-	-				
					ដៃគូអភិវឌ្ឍ	-	-	-	-				

១៣- ក្រសួងទំនាក់ទំនងជាមួយរដ្ឋសភា ព្រឹទ្ធសភា និងអធិការកិច្ច													
គម្រោងកំពុងដំណើរការ	-	-	-	-	សរុប	-	-	-	-	-	-	-	-
					រាជរដ្ឋាភិបាល	-	-	-	-				
					ដៃគូអភិវឌ្ឍ	-	-	-	-				
គម្រោងសម្រាប់អនុវត្តផ.យ.អ.ជ.	5,700.0	5,200.0	5,200.0	16,100.0	សរុប	-	-	-	-	5,700.0	5,200.0	5,200.0	16,100.0
					រាជរដ្ឋាភិបាល	-	-	-	-				
					ដៃគូអភិវឌ្ឍ	-	-	-	-				
សរុប	5,700.0	5,200.0	5,200.0	16,100.0	សរុប	-	-	-	-	5,700.0	5,200.0	5,200.0	16,100.0
					រាជរដ្ឋាភិបាល	-	-	-	-				
					ដៃគូអភិវឌ្ឍ	-	-	-	-				




**១៤- អង្គភាពប្រឆាំងអំពើពុករលួយ**

គម្រោងកំពុងដំណើរការ	-	-	-	-	សរុប	-	-	-	-	-	-	-	-
					រាជរដ្ឋាភិបាល	-	-	-	-				
					ដៃគូអភិវឌ្ឍ	-	-	-	-				
គម្រោងសម្រាប់អនុវត្តផ.យ.អ.ជ.	800.0	800.0	800.0	2,400.0	សរុប	-	-	-	-	800.0	800.0	800.0	2,400.0
					រាជរដ្ឋាភិបាល	-	-	-	-				
					ដៃគូអភិវឌ្ឍ	-	-	-	-				
សរុប	800.0	800.0	800.0	2,400.0	សរុប	-	-	-	-	800.0	800.0	800.0	2,400.0
					រាជរដ្ឋាភិបាល	-	-	-	-				
					ដៃគូអភិវឌ្ឍ	-	-	-	-				


**១៥- ក្រសួងទេសចរណ៍**

គម្រោងកំពុងដំណើរការ	12,372.0	11,272.0	2,647.5	26,291.5	សរុប	12,372.0	11,272.0	2,647.5	26,291.5	-	-	-	-
					រាជរដ្ឋាភិបាល	143.0	143.0	71.5	357.5				
					ដៃគូអភិវឌ្ឍ	12,229.0	11,129.0	2,576.0	25,934.0				
គម្រោងសម្រាប់អនុវត្តផ.យ.អ.ជ.	11,720.0	11,355.0	12,475.0	35,550.0	សរុប	-	-	-	-	11,720.0	11,355.0	12,475.0	35,550.0
					រាជរដ្ឋាភិបាល	-	-	-	-				
					ដៃគូអភិវឌ្ឍ	-	-	-	-				
សរុប	24,092.0	22,627.0	15,122.5	61,841.5	សរុប	12,372.0	11,272.0	2,647.5	26,291.5	11,720.0	11,355.0	12,475.0	35,550.0
					រាជរដ្ឋាភិបាល	143.0	143.0	71.5	357.5				
					ដៃគូអភិវឌ្ឍ	12,229.0	11,129.0	2,576.0	25,934.0				



១៦- គណៈកម្មាធិការជាតិគ្រប់គ្រងគ្រោះមហន្តរាយ													
គម្រោងកំពុងដំណើរការ					សរុប	-	-	-	-				
					រាជរដ្ឋាភិបាល	-	-	-	-				
					ដៃគូអភិវឌ្ឍ	-	-	-	-				
គម្រោងសម្រាប់អនុវត្តផ.យ.អ.ជ.	3,100.0	3,100.0	3,200.0	9,400.0	សរុប	-	-	-	-	3,100.0	3,100.0	3,200.0	9,400.0
					រាជរដ្ឋាភិបាល	-	-	-	-				
					ដៃគូអភិវឌ្ឍ	-	-	-	-				
សរុប	3,100.0	3,100.0	3,200.0	9,400.0	សរុប	-	-	-	-	3,100.0	3,100.0	3,200.0	9,400.0
					រាជរដ្ឋាភិបាល	-	-	-	-				
					ដៃគូអភិវឌ្ឍ	-	-	-	-				

១៨- ក្រសួងមុខងារសាធារណៈ													
គម្រោងកំពុងដំណើរការ					សរុប	-	-	-	-				
					រាជរដ្ឋាភិបាល	-	-	-	-				
					ដៃគូអភិវឌ្ឍ	-	-	-	-				
គម្រោងសម្រាប់អនុវត្តផ.យ.អ.ជ.	3,100.0	3,100.0	7,100.0	13,300.0	សរុប	-	-	-	-	3,100.0	3,100.0	7,100.0	13,300.0
					រាជរដ្ឋាភិបាល	-	-	-	-				
					ដៃគូអភិវឌ្ឍ	-	-	-	-				
សរុប	3,100.0	3,100.0	7,100.0	13,300.0	សរុប	-	-	-	-	3,100.0	3,100.0	7,100.0	13,300.0
					រាជរដ្ឋាភិបាល	-	-	-	-				
					ដៃគូអភិវឌ្ឍ	-	-	-	-				




**១៩- ក្រសួងការបរទេសនិងសហប្រតិបត្តិការអន្តរជាតិ**

គម្រោងកំពុងដំណើរការ	-	-	-	-	សរុប	-	-	-	-	-	-	-	-
					រាជរដ្ឋាភិបាល	-	-	-	-				
					ដៃគូអភិវឌ្ឍ	-	-	-	-				
គម្រោងសម្រាប់អនុវត្តផ.យ.អ.ជ.	6,300.0	6,500.0	6,500.0	19,300.0	សរុប	-	-	-	-	6,300.0	6,500.0	6,500.0	19,300.0
					រាជរដ្ឋាភិបាល	-	-	-	-				
					ដៃគូអភិវឌ្ឍ	-	-	-	-				
សរុប	6,300.0	6,500.0	6,500.0	19,300.0	សរុប	-	-	-	-	6,300.0	6,500.0	6,500.0	19,300.0
					រាជរដ្ឋាភិបាល	-	-	-	-				
					ដៃគូអភិវឌ្ឍ	-	-	-	-				

**២០- គណៈកម្មាធិការជាតិសម្រាប់ការអភិវឌ្ឍតាមបែបប្រជាធិបតេយ្យនៅថ្នាក់ក្រោមជាតិ**

គម្រោងកំពុងដំណើរការ	22,338.8	293.9	24.5	22,657.2	សរុប	22,338.8	293.9	24.5	22,657.2	-	-	-	-
					រាជរដ្ឋាភិបាល	2,239.2	-	-	2,239.2				
					ដៃគូអភិវឌ្ឍ	20,099.6	293.9	24.5	20,418.0				
គម្រោងសម្រាប់អនុវត្តផ.យ.អ.ជ.	-	-	-	-	សរុប	-	-	-	-	-	-	-	-
					រាជរដ្ឋាភិបាល	-	-	-	-				
					ដៃគូអភិវឌ្ឍ	-	-	-	-				
សរុប	22,338.8	293.9	24.5	22,657.2	សរុប	22,338.8	293.9	24.5	22,657.2	-	-	-	-
					រាជរដ្ឋាភិបាល	2,239.2	-	-	2,239.2				
					ដៃគូអភិវឌ្ឍ	20,099.6	293.9	24.5	20,418.0				



សរុបរួម គ្រប់ក្រសួងស្ថាប័នទាំងអស់													
គម្រោងកំពុងដំណើរការ	2,840,000.0	2,183,000.0	794,000.0	5,817,000.0	សរុប	2,750,010.0	2,083,505.9	683,594.2	5,517,110.1	89,990.0	99,494.1	110,405.8	299,889.9
					រាជរដ្ឋាភិបាល	161,227.2	155,140.8	103,895.9	420,263.9				
					ដៃគូអភិវឌ្ឍ	2,588,782.8	1,928,365.1	579,698.3	5,096,846.2				
គម្រោងសម្រាប់អនុវត្តផ.យ.អ.ជ.	858,000.0	1,156,000.0	1,370,000.0	3,384,000.0	សរុប	457,529.4	770,634.2	967,977.7	2,196,141.3	400,470.6	385,365.8	402,022.3	1,187,858.7
					រាជរដ្ឋាភិបាល	22,078.3	18,115.5	16,635.1	56,828.9				
					ដៃគូអភិវឌ្ឍ	435,451.1	752,518.7	951,342.6	2,139,312.4				
សរុប	3,698,000.0	3,339,000.0	2,164,000.0	9,201,000.0	សរុប	3,207,539.4	2,854,140.1	1,651,571.9	7,713,251.4	490,460.6	484,859.9	512,428.1	1,487,748.6
					រាជរដ្ឋាភិបាល	183,305.5	173,256.3	120,531.0	477,092.8				
					ដៃគូអភិវឌ្ឍ	3,024,233.9	2,680,883.8	1,531,040.9	7,236,158.6				



៣២- ដើម្បីធ្វើការវិភាគតម្រូវការចំណាយប៉ាន់ស្មានសម្រាប់វិនិយោគសាធារណៈដែលបានផ្តល់ដោយក្រសួងស្ថាប័ន តាមវិស័យក្នុង ផ.យ.អ.ជ. ២០១៩-២០២៣ ដូចមានបញ្ជាក់ក្នុងកថាខណ្ឌមុននេះនិងតារាងទី៩ គម្រោងរបស់ក្រសួងស្ថាប័នទាំងអស់ត្រូវបានបែងចែកទៅតាមវិស័យអាទិភាព ដោយផ្អែកលើសកម្មភាពសំខាន់ៗនៃគម្រោង។ ជាក់ស្តែង ព័ត៌មានគម្រោងបានបង្ហាញពីបរិមាណខុសគ្នាលើតម្រូវការចំណាយទៅតាមវិស័យដែលបានផ្តល់ដោយក្រសួងស្ថាប័ននិងការវិភាគតាមវិស័យនិងអនុវិស័យ ដែលមានចែងនៅក្នុង ផ.យ.អ.ជ. ២០១៩-២០២៣ ។

**តារាងទី១០ : បរិមាណខុសគ្នានៃការវិនិយោគតាមអនុវិស័យក្នុងផ.យ.អ.ជ. ២០១៩-២០២៣**

(គិតជាលានដុល្លារអាមេរិក)

អនុវិស័យ ក្នុងផ.យ.អ.ជ.	ការវិភាគតាមអនុវិស័យ ក្នុងផ.យ.អ.ជ. ២០១៩-២០២៣ សម្រាប់២០២២-២០២៤	តម្រូវការចំណាយប៉ាន់ស្មានសរុប២០២២-២០២៤	
		ក្រសួង ស្ថាប័ន	បរិមាណ
សុខាភិបាល	១ ៥៣៣,៦	ក្រសួងសុខាភិបាល	៦០៥,៥
		អាជ្ញាធរជាតិប្រយុទ្ធនឹងជំងឺអេដស៍	១១១,៨
		<b>សរុប</b>	<b>៧១៧,៣</b>
អភិវឌ្ឍន៍ជនបទ	១ ៥៣៣,៦	ក្រសួងអភិវឌ្ឍន៍ជនបទ	៦១៩,៤
		ក្រសួងធនធានទឹកនិងឧតុនិយម	៨៧០,៥
		<b>សរុប</b>	<b>១ ៤៨៩,៩</b>
ការដឹកជញ្ជូន	១ ៥៣៣,៦	ក្រសួងសាធារណការនិងដឹកជញ្ជូន	២ ៦៨៥,៦
		រដ្ឋលេខាធិការដ្ឋានអាកាសចរណ៍ស៊ីវិល	១ ២៩២,៨
		<b>សរុប</b>	<b>៣ ៩៧៨,៤</b>
<b>សរុប</b>	<b>៤ ៦០០,៨</b>		<b>៦ ១៨៥,៦</b>

ប្រភព : ផ.យ.អ.ជ. ២០១៩-២០២៣

៣៣- ភាពប្រឈមនានាក្នុងការរៀបចំក.វ.ស. ៣ឆ្នាំរំកិល២០២២-២០២៤ គឺត្រូវបានធ្វើការកែលម្អ និងមានភាពប្រសើរឡើងច្រើនជាង បើធ្វើការប្រៀបធៀបទៅនឹងក.វ.ស. ៣ឆ្នាំរំកិល២០២១-២០២៣ ក្នុងការជ្រើសរើសគម្រោង ការបញ្ចូលគម្រោងសម្រាប់អនុវត្តឱ្យបានត្រឹមត្រូវទៅតាមអាទិភាពនិងការវិភាគសម្រាប់តម្រូវការចំណាយវិនិយោគវិស័យសាធារណៈ ដែលមានចែងនៅក្នុងផ.យ.អ.ជ. ២០១៩-២០២៣។ ក៏ប៉ុន្តែ នៅមានបញ្ហាសេសសល់មួយចំនួន ដូចជាតាមរយៈការពិនិត្យមើលឡើងវិញបានបង្ហាញនូវការចាប់អារម្មណ៍ចំពោះបរិមាណថវិកា ដែលបានសន្យាផ្តល់ដោយរាជរដ្ឋាភិបាលនិងដៃគូអភិវឌ្ឍរបស់ក្រសួងស្ថាប័នមួយ





ចំនួន ដែលក្នុងនោះ តាមការព្យាករនៅក្នុង ផ.យ.អ.ជ. និងការព្យាករនៃទស្សនវិស័យសេដ្ឋកិច្ច២០២២-២០២៤ គឺរាជរដ្ឋាភិបាលមានលទ្ធភាពផ្តល់ថវិកាសម្រាប់វិនិយោគមូលធនវិស័យសាធារណៈប្រមាណ ៩៩២,០លាន ដុល្លារអាមេរិក ក៏ប៉ុន្តែក្រសួងស្ថាប័នកត់ត្រាមានចំនួនប្រមាណ៤៧៧,១លានដុល្លារអាមេរិក និងតម្រូវការ ចំណាយសម្រាប់ ក.វ.ស. ៣ឆ្នាំរំកិល២០២២-២០២៤ មានចំនួន ៩ ២០១,០លានដុល្លារអាមេរិក។

**តារាងទី១១ : សេចក្តីសង្ខេបការវិភាគតាមវិស័យក្នុងផ.យ.អ.ជ.និងចំណាយប៉ាន់ស្មានតាមក្រសួង ស្ថាប័ន**  
(គិតជាលានដុល្លារអាមេរិក)

វិស័យក្នុងផ.យ.អ.ជ.	ការវិភាគតាមវិស័យ ក្នុងផ.យ.អ.ជ. ២០១៩-២០២៣ សម្រាប់ ២០២២-២០២៤			ចំណាយប៉ាន់ស្មាន សរុបតាមវិស័យ	ហិរញ្ញប្បទានដែលចុះកិច្ច សន្យាផ្តល់រួចហើយ		តម្រូវការ ហិរញ្ញប្បទាន បំពេញបន្ថែម
	សរុប	ថវិកាជាតិ	ដៃគូអភិវឌ្ឍ		ប្រភពហិរញ្ញ ប្បទាន	បរិមាណ	
វិស័យសង្គមកិច្ច	២ ៩៩៤,៣	១ ២៧៧,៤	១ ៦៦៦,៩	១ ០៨៣,៩	ថវិកាជាតិ	១ ០៦,២	២៩៧,២
					ដៃគូអភិវឌ្ឍ	៦៨០,៥	
					សរុប	៧៨៦,៧	
វិស័យសេដ្ឋកិច្ច	២ ២០៨,២	៩៥៨,១	១ ២៥០,១	៣ ៤៦០,២	ថវិកាជាតិ	៣៥០,៨	៤៩៧,៨
					ដៃគូអភិវឌ្ឍ	២ ៦១១,៦	
					សរុប	២ ៩៦២,៤	
វិស័យ ហេដ្ឋារចនាសម្ព័ន្ធ	១ ៩៣២,២	៨៣៨,៩	១ ០៩៣,៩	៤ ០៦៦,២	ថវិកាជាតិ	៦,៣	២៣០,៥
					ដៃគូអភិវឌ្ឍ	៣ ៨២៩,៤	
					សរុប	៣ ៨៣៥,៧	
សេវាកម្មនិងកម្ម វិធីអន្តរវិស័យ	១ ៩៣២,២	៨៣៨,៩	១ ០៩៣,៩	៥៩០,៧	ថវិកាជាតិ	១៣,៩	៤៦២,២
					ដៃគូអភិវឌ្ឍ	១១៤,៦	
					សរុប	១២៨,៥	
មិនទាន់បែងចែក	១៨៤,០	៧៩,៨	១០៤,២				
សរុបគ្រប់វិស័យ	៩ ២០១,០	៣ ៩៩២,០	៥ ២០៩,០	៩ ២០១,០	ថវិកាជាតិ	៤៧៧,១	១ ៤៨៧,៧
					ដៃគូអភិវឌ្ឍ	៧ ២៣៦,២	
					សរុប	៧ ៧១៣,៣	

ប្រភព : ផ.យ.អ.ជ. ២០១៩-២០២៣

៣៤- ដោយផ្អែកលើលទ្ធផលនៃការរៀបចំ ក.វ.ស. ៣ឆ្នាំរំកិល២០២២-២០២៤ នេះ រាជរដ្ឋាភិបាលកម្ពុជា បានកត់សម្គាល់ឃើញនូវចំណុចខ្វះខាតមួយចំនួនដូចខាងក្រោម៖



- ក្រសួងស្ថាប័នមួយចំនួនពុំបានផ្តល់ព័ត៌មានស្តីពីការកំណត់អាទិភាពដល់គម្រោងសម្រាប់អនុវត្ត ផ.យ.អ.ជ. ដែលអាចសន្មតបានថា ក- ក្រសួងមួយចំនួននៅពុំទាន់បានរៀបចំផែនការយុទ្ធសាស្ត្រ អភិវឌ្ឍន៍វិស័យដែលកំណត់អំពីសកម្មភាពនានា ដែលត្រូវអនុវត្តក្នុងក្របខ័ណ្ឌការងារដែលបង្ហាញ ពីទំនាក់ទំនងគ្នារវាងសកម្មភាពនិងដំណាក់កាលនៃការអនុវត្ត ដើម្បីសម្រេចបានគោលដៅដែល ចែងនៅក្នុងផ.យ.អ.ជ. ឬខ- កង្វះខាតការចូលរួមរបស់ថ្នាក់ដឹកនាំក្នុងការជ្រើសរើសនិងការកំណត់ អាទិភាពរបស់គម្រោងសម្រាប់អនុវត្តផ.យ.អ.ជ. នៅតាមក្រសួងស្ថាប័ន
- ការប៉ាន់ស្មានពីតម្រូវការចំណាយរបស់គម្រោងកំពុងដំណើរការនិងគម្រោងសម្រាប់អនុវត្តផ.យ.អ.ជ. ព្រមទាំងរបាយការណ៍អំពីបរិមាណថវិកាដែលបានចំណាយដោយក្រសួងស្ថាប័ន គឺបង្ហាញពីកង្វះខាត ការសម្របសម្រួលរបស់មន្ត្រីទទួលបន្ទុកការងារផែនការជាមួយមន្ត្រីផ្នែកគ្រប់គ្រងហិរញ្ញវត្ថុនិង មន្ត្រីគ្រប់គ្រងគម្រោងអភិវឌ្ឍន៍របស់ក្រសួងស្ថាប័នទាំងនោះ។

**ខ- កម្មវិធីវិនិយោគសាធារណៈ៣ឆ្នាំរំកិល២០២២-២០២៤**

៣៥- ផ.យ.អ.ជ. ២០១៩-២០២៣ មានតម្រូវការចំណាយសម្រាប់វិនិយោគវិស័យសាធារណៈរបស់ ក.វ.ស. ៣ឆ្នាំរំកិល២០២២-២០២៤ មានចំនួន៩ ២០១,០លានដុល្លារអាមេរិក ដែលមានប្រភពមកពី៖

- រាជរដ្ឋាភិបាលកម្ពុជាចំនួន៣ ៩៩២,០លានដុល្លារអាមេរិក
- ដៃគូអភិវឌ្ឍចំនួន៥ ២០៩,០លានដុល្លារអាមេរិក។

៣៦- នីតិវិធីសម្រាប់ធ្វើការជ្រើសរើសគម្រោងដាក់បញ្ចូលទៅក្នុង ក.វ.ស. ៣ឆ្នាំរំកិល២០២២-២០២៤ បាន ធ្វើឡើងតាមគោលការណ៍ដូចខាងក្រោម៖

- អាទិភាពទី១ ត្រូវបានផ្តល់សម្រាប់ការវិភាជថវិកាដល់ការអនុវត្តគម្រោងកំពុងដំណើរការ
- អាទិភាពទី២ ត្រូវបានផ្តល់ចំពោះគម្រោងសម្រាប់អនុវត្តផ.យ.អ.ជ. ដែលមានការសន្យាផ្តល់ ហិរញ្ញប្បទានដែលក្រសួងសេដ្ឋកិច្ចនិងហិរញ្ញវត្ថុបានធ្វើការពិនិត្យនិងកែសម្រួលបរិមាណថវិកា ដែលបានសន្យាផ្តល់ដោយរាជរដ្ឋាភិបាលកម្ពុជា(ក្នុងបរិបទនៃផែនការយុទ្ធសាស្ត្រ ថវិកាសម្រាប់ ក្រសួងស្ថាប័ន) ដោយត្រូវធានាថាតម្រូវការចំណាយសរុបសម្រាប់គម្រោងកំពុងដំណើរការ និង គម្រោងសម្រាប់អនុវត្តផ.យ.អ.ជ.សម្រាប់វិស័យនីមួយៗ ត្រូវមានសង្គតិភាពជាមួយការវិភាជតាម វិស័យក្នុងផ.យ.អ.ជ. ២០១៩-២០២៣
- អាទិភាពទី៣ ត្រូវបានផ្តល់ចំពោះគម្រោងសម្រាប់អនុវត្តផ.យ.អ.ជ. ដែលមិនមានការសន្យាផ្តល់ ហិរញ្ញប្បទាន។



Handwritten signature or mark in blue ink.

៣៧- បញ្ជីគម្រោងកំពុងដំណើរការនិងគម្រោងសម្រាប់អនុវត្ត ជ.យ.អ.ជ. ដែលក្រសួងស្ថាប័នបានដាក់បញ្ចូលនៅក្នុង ក.វ.ស. ៣ឆ្នាំរំកិល២០២២-២០២៤ មានបង្ហាញក្នុងតារាងទី១២។ ការវិភាជថវិការបស់គម្រោង មានដូចខាងក្រោម៖

- ៦៣,២%នៃតម្រូវការចំណាយវិនិយោគសាធារណៈសរុប នឹងត្រូវវិភាជចំពោះការអនុវត្ត គម្រោងកំពុងដំណើរការ
- ៣៦,៨%នៃតម្រូវការចំណាយវិនិយោគសាធារណៈសរុប នឹងត្រូវវិភាជចំពោះ គម្រោងសម្រាប់អនុវត្ត ជ.យ.អ.ជ.។

៣៨- តាមវិស័យក្នុង ជ.យ.អ.ជ. ២០១៩-២០២៣ គម្រោងក្នុង ក.វ.ស. ៣ឆ្នាំរំកិល២០២២-២០២៤ មានការវិភាជតាមវិស័យដូចខាងក្រោម៖

- ១១,៨%នៃតម្រូវការចំណាយវិនិយោគសាធារណៈសរុប សម្រាប់អនុវត្តគម្រោងក្នុងវិស័យសង្គមកិច្ច
- ៣៧,៦%នៃតម្រូវការចំណាយវិនិយោគសាធារណៈសរុប សម្រាប់អនុវត្តគម្រោងក្នុងវិស័យសេដ្ឋកិច្ច
- ៤៤,២%នៃតម្រូវការចំណាយវិនិយោគសាធារណៈសរុប សម្រាប់អនុវត្តគម្រោងក្នុងវិស័យហេដ្ឋារចនាសម្ព័ន្ធ
- ៦,៤%នៃតម្រូវការចំណាយវិនិយោគសាធារណៈសរុប សម្រាប់អនុវត្តគម្រោងក្នុងវិស័យសេវានិងកម្មវិធីអន្តរវិស័យ។

៣៩- ដើម្បីសម្រួលដំណើរការនៃការរៀបចំធាតុចូលពីគ្រប់ក្រសួងស្ថាប័ន សម្រាប់ការរៀបចំ ក.វ.ស. ៣ឆ្នាំរំកិល២០២២-២០២៤ និងការសម្រេចចិត្តសម្រាប់ការវិភាជថវិកា ក្រសួងផែនការសូមអនុញ្ញាតផ្តល់អនុសាសន៍ដូចខាងក្រោម៖

- ក្នុងវិស័យសង្គមកិច្ច កម្រិតតម្រូវការចំណាយវិនិយោគសាធារណៈក្នុងវិស័យអប់រំ កម្មវិធីកាត់បន្ថយឥទ្ធិពលមិនល្អពីវិបត្តិហិរញ្ញវត្ថុសកលលោកលើប្រជាជនក្រីក្រនិងប្រជាជនងាយរងគ្រោះនិងវិស័យសុខាភិបាល គួរពិនិត្យបង្កើនបរិមាណតម្រូវការឱ្យដល់កម្រិតគោលដៅដូចមានចែងនៅក្នុងការវិភាជថវិកាតាមវិស័យនិងអនុវិស័យក្នុង ជ.យ.អ.ជ. ២០១៩-២០២៣
- ក្នុងវិស័យសេដ្ឋកិច្ច ចាំបាច់ត្រូវដោះស្រាយបញ្ហានានាដែលបានលើកឡើងក្នុងកថាខណ្ឌទី៣៣ ដើម្បីពង្រឹងគុណភាព ក.វ.ស. ៣ឆ្នាំរំកិល ពេលអនាគតត្រូវមានការសម្របសម្រួលឱ្យមានភាពប្រសើរជាងមុននៅតាមក្រសួងស្ថាប័ននៅក្នុងវិស័យនីមួយៗ



- ក្នុងវិស័យហេដ្ឋារចនាសម្ព័ន្ធ ក្រសួងស្ថាប័នពាក់ព័ន្ធលើកឡើងពីតម្រូវការចំណាយធំធេងបន្ថែមវិស័យផ្សេងៗទៀត ដូចនេះក្រសួងស្ថាប័នពាក់ព័ន្ធត្រូវតម្រឹមតម្រូវការចំណាយរបស់ខ្លួន តាមរយៈការពិចារណាអំពីតម្រូវការចំណាយចាំបាច់ជាជាងលើកឡើងគម្រោងច្រើនពេកដែលមិនអាចអនុវត្តបាន
- ក្នុងវិស័យសេវានិងកម្មវិធីអន្តរវិស័យ លើកលែងតែក្រសួងស្ថាប័នមួយចំនួន កម្រិតចំណាយប៉ាន់ស្មានគួរកំណត់ឱ្យបានសមរម្យពីកម្រិតនៅឆ្នាំ២០២២-២០២៤ ដោយមានការគាំទ្រគ្រូរចំពោះលើសម្រាប់វិស័យអភិបាលកិច្ចនិងរដ្ឋបាល ព្រមទាំងសម្រាប់ការងារបញ្ជាបការប្រែប្រួលអាកាសធាតុនិងយេនឌ័រ។



*(Handwritten signature)*

### ជំពូកទី៤

#### សេចក្តីសន្និដ្ឋាន

៤០- សម្រាប់ការរៀបចំ ក.វ.ស. ៣ឆ្នាំរំកិល២០២២-២០២៤ ក្រសួងផែនការបានបន្តធ្វើការកែលម្អវិធីសាស្ត្រនៃការរៀបចំរបស់ខ្លួនតាមរយៈ : (១) ការរៀបចំបញ្ជីសំណួរ ក.វ.ស. ឡើងវិញ (២) ការរៀបចំនិងការអនុវត្តប្រព័ន្ធទិន្នន័យមូលដ្ឋានថ្មីតាមអនឡាញ និង(៣) ដំណើរការប្រមូលទិន្នន័យ ក.វ.ស. ពីក្រសួងស្ថាប័ននានាដែលត្រូវបានរៀបចំដោយស្វ័យប្រវត្តិនៅតាមអនឡាញ ដើម្បីកាត់បន្ថយកំហុសនិងពេលវេលាក្នុងការបញ្ជូលទិន្នន័យគម្រោង។ ក្រសួងផែនការបានឆ្លើយឆ្លោះអ្នកប្រើប្រាស់(username) និងលេខសម្ងាត់(password) ដល់គ្រប់ក្រសួងស្ថាប័នសម្រាប់បំពេញព័ត៌មានគម្រោងនៅក្នុងប្រព័ន្ធទិន្នន័យតាមអនឡាញនេះ ដើម្បីសម្រួលដល់ការបំពេញព័ត៌មានគម្រោងនិងការប្រមូលព័ត៌មានពីក្រសួងស្ថាប័នវិញ។

៤១- ដំណើរការនៃការកែលម្អការរៀបចំ ក.វ.ស. ៣ឆ្នាំរំកិល គឺជាសកម្មភាពដែលកំពុងនិងបន្តអនុវត្ត។ ការកែលម្អនេះ ត្រូវបាននិងកំពុងបន្តដឹកនាំនិងត្រួតពិនិត្យដោយក្រុមការងារដឹកនាំដំណើរការសុខដុមនីយកម្មការងារផែនការ ចំណាយវិនិយោគសាធារណៈរបស់រដ្ឋ និងហិរញ្ញប្បទានសហប្រតិបត្តិការ ដែលក្រុមការងារនេះបានដឹកនាំដោយក្រសួងផែនការ ហើយការងារនេះជាផ្នែកមួយនៃកម្មវិធីកំណែទម្រង់គ្រប់គ្រងហិរញ្ញវត្ថុសាធារណៈ ដំណាក់កាលទី៣របស់រាជរដ្ឋាភិបាល។

៤២- ដើម្បីរៀបចំគម្រោង ក.វ.ស. ៣ឆ្នាំរំកិល ឱ្យមានភាពសុក្រិតថែមទៀត រាជរដ្ឋាភិបាលសូមធ្វើការណែនាំដល់ក្រសួងស្ថាប័នពាក់ព័ន្ធទាំងអស់ត្រូវ៖

- ចាត់តាំងមន្ត្រីទទួលបន្ទុកការងារផែនការឱ្យបានច្បាស់លាស់និងធ្វើការបណ្តុះបណ្តាលបន្តដល់មន្ត្រីទទួលបន្ទុកថ្មី បន្ទាប់ពីមានការផ្លាស់ប្តូរមន្ត្រីចាស់
- រៀបចំផែនការយុទ្ធសាស្ត្រតាមវិស័យរបស់ខ្លួន ដើម្បីមានភាពងាយស្រួលក្នុងការវិភាគថវិកាសម្រាប់គម្រោងក្នុងវិស័យនោះ
- បង្កើតក្រុមការងារ ដើម្បីតាមដាន ត្រួតពិនិត្យ វាយតម្លៃ និងផ្តល់របាយការណ៍ស្តីពីស្ថានភាពអនុវត្តគម្រោងរបស់ខ្លួនដែលមានក្នុង ក.វ.ស. ៣ឆ្នាំរំកិលនាឆ្នាំកន្លងទៅជូនក្រសួងផែនការ
- មានកិច្ចសហការល្អរវាងមន្ត្រីទទួលបន្ទុកការងារផែនការ មន្ត្រីផ្នែកគ្រប់គ្រងហិរញ្ញវត្ថុ និងមន្ត្រីគ្រប់គ្រងគម្រោងអភិវឌ្ឍន៍ សម្រាប់ការរៀបចំគម្រោងរបស់ខ្លួនដើម្បីដាក់បញ្ចូលទៅ ក្នុង ក.វ.ស. ៣ឆ្នាំរំកិល
- មានការចូលរួមពីថ្នាក់ដឹកនាំរបស់ក្រសួងស្ថាប័ន ក្នុងការជ្រើសរើសនិងការកំណត់អាទិភាពគម្រោងនានារបស់ខ្លួន
- ផ្តល់ទិន្នន័យគម្រោងជូនក្រសួងផែនការឱ្យបានតាមពេលវេលាកំណត់។





ល.រ.	ឈ្មោះក្រសួង ស្ថាប័ន/ឈ្មោះគម្រោង	លេខ PIP	តម្លៃគម្រោង	ចំណាយ ឆ្នាំ២០២០	ចំណាយប៉ាន់ស្មាន				ហិរញ្ញប្បទានដែលសន្យាផ្តល់					តម្រូវការហិរញ្ញប្បទានបំពេញបន្ថែម			
					២០២២	២០២៣	២០២៤	សរុប ២០២២-២០២៤	ប្រភពទុន	២០២២	២០២៣	២០២៤	សរុប ២០២២-២០២៤	២០២២	២០២៣	២០២៤	សរុប ២០២២-២០២៤

**២- អាជ្ញាធរកម្ពុជាគ្រប់គ្រងសកម្មភាពមីននិងសង្គ្រោះជនពិការដោយសារមីន**

គម្រោងកំពុងដំណើរការ

គម្រោងវិនិយោគជាទុន៖

១- ការបោសសម្អាតមីននិងសំណល់ជាតិផ្ទះពីសង្គ្រាម	255	160,539.9	31,057.1	31,062.5	31,062.5	31,062.5	93,187.5	RGC	242.9	242.9	242.9	728.7	0.0	0.0	0.0	0.0
								Other	30,755.4	30,755.4	30,755.4	92,266.2				
								UNDP	58.1	58.1	58.1	174.3				
								UNICEF	6.1	6.1	6.1	18.3				
								សរុប	31,062.5	31,062.5	31,062.5	93,187.5				


សរុបគម្រោងវិនិយោគជាទុន		160,539.9	31,057.1	31,062.5	31,062.5	31,062.5	93,187.5	RGC	242.9	242.9	242.9	728.7				
								DPs	30,819.6	30,819.6	30,819.6	92,458.8				
								សរុប	31,062.5	31,062.5	31,062.5	93,187.5	0.0	0.0	0.0	0.0

គម្រោងជំនួយបច្ចេកទេស៖

១- កសាងសមត្ថភាពនិងជំនួយបច្ចេកទេសដល់អង្គការ ទិន្នន័យនៃអគ្គលេខាធិការដ្ឋានអាជ្ញាធរមីន

261	1,862.0	348.2	348.2	348.2	348.2	348.2	1,044.6						0.0	0.0	0.0	0.0
								DFID	348.2	348.2	348.2	1,044.6				
								សរុប	348.2	348.2	348.2	1,044.6				


សរុបគម្រោងជំនួយបច្ចេកទេស		1,862.0	348.2	348.2	348.2	348.2	1,044.6	RGC	0.0	0.0	0.0	0.0				
								DPs	348.2	348.2	348.2	1,044.6				
								សរុប	348.2	348.2	348.2	1,044.6	0.0	0.0	0.0	0.0



*(Handwritten signature)*

សរុបគម្រោងកំពុងដំណើរការ	RGC	242.9	242.9	242.9	728.7									
	DPs	31,167.8	31,167.8	31,167.8	93,503.4									
	សរុប	162,401.9	31,405.3	31,410.7	31,410.7	31,410.7	94,232.1	31,410.7	31,410.7	31,410.7	94,232.1	0.0	0.0	0.0

សរុបអាជ្ញាធរកម្ពុជាគ្រប់គ្រងសកម្មភាពមិននិងសង្គ្រោះជនពិការដោយសារមិន	RGC	242.9	242.9	242.9	728.7									
	DPs	31,167.8	31,167.8	31,167.8	93,503.4									
	សរុប	162,401.9	31,405.3	31,410.7	31,410.7	31,410.7	94,232.1	31,410.7	31,410.7	31,410.7	94,232.1	0.0	0.0	0.0



Handwritten signature in blue ink.



ល.រ.	ឈ្មោះក្រសួង ស្ថាប័ន/ឈ្មោះគម្រោង	លេខ PIP	តម្លៃគម្រោង	ចំណាយឆ្នាំ២០២០	ចំណាយប៉ាន់ស្មាន				ហិរញ្ញប្បទានដែលសន្យាផ្តល់					តម្រូវការហិរញ្ញប្បទានបំពេញបន្ថែម			
					២០២២	២០២៣	២០២៤	សរុប ២០២២-២០២៤	ប្រភពទុន	២០២២	២០២៣	២០២៤	សរុប ២០២២-២០២៤	២០២២	២០២៣	២០២៤	សរុប ២០២២-២០២៤

**៣- ក្រសួងកសិកម្ម រុក្ខាប្រមាញ់ និងនេសាទ**

គម្រោងកំពុងដំណើរការ

គម្រោងវិនិយោគជាទុន៖

១- កម្មវិធីផ្សព្វផ្សាយបច្ចេកទេសកសិកម្មថ្មីដែលធន់នឹងការប្រែប្រួលអាកាសធាតុ	114	67,280.0	18,883.8	1,678.2	0.0	0.0	1,678.2						0.0	0.0	0.0	0.0
								IFAD	1,678.2	0.0	0.0	1,678.2				
								សរុប	1,678.2	0.0	0.0	1,678.2				
២- កម្មវិធីធ្វើឱ្យប្រសើរឡើងនូវគ្រឹះស្ថានឧត្តមសិក្សាអនុវត្តដោយសាកលវិទ្យាល័យភូមិន្ទកសិកម្ម	791	12,000.0	0.0	440.6	0.0	0.0	440.6	RGC	75.6	0.0	0.0	75.6	0.0	0.0	0.0	0.0
								World Bank	365.0	0.0	0.0	365.0				
								សរុប	440.6	0.0	0.0	440.6				
៣- គម្រោងខ្សែច្រវាក់ផលិតកម្មប្រកបដោយភាគរ:បរិស្ថាន	923	141,041.0	5,590.8	35,260.0	15,501.0	3,000.0	53,761.0	RGC	651.1	651.1	0.0	1,302.2	6,106.9	9,729.0	3,000.0	18,835.9
								Other	9,134.0	2,007.9	0.0	11,141.9				
								ADB	19,368.0	3,113.0	0.0	22,481.0				
								សរុប	29,153.1	5,772.0	0.0	34,925.1				
៤- កម្មវិធីជំរុញកំណើនវិស័យផលិតផលប្រកបដោយចីរភាពនិងបរិយាបន្ន (ផ្នែកវារីវប្បកម្ម)	912	30,263.6	1,240.3	6,551.0	4,707.0	0.0	11,258.0						0.0	0.0	0.0	0.0
								EU/EC	6,551.0	4,707.0	0.0	11,258.0				
								សរុប	6,551.0	4,707.0	0.0	11,258.0				
៥- គម្រោងពិពិធកម្មវិស័យកសិកម្មកម្ពុជា	991	101,670.1	2,315.8	5,894.1	5,311.8	5,311.8	16,517.7	RGC	195.4	195.4	195.4	586.2	0.0	0.0	0.0	0.0
								World Bank	5,698.7	5,116.4	5,116.4	15,931.5				



								សរុប	5,894.1	5,311.8	5,311.8	16,517.7				
៦- គម្រោងកាត់បន្ថយភាពក្រីក្រនិងអភិវឌ្ឍកសិកម្មខ្នាតតូចនៅតំបន់ទន្លេសាប ជំហានទី២	1001	7,958.3	1,198.5	2,726.0	642.8	0.0	3,368.8	RGC	82.5	41.3	0.0	123.8	0.0	0.0	0.0	0.0
								IFAD	1,217.4	377.0	0.0	1,594.4				
								ADB	1,426.1	224.5	0.0	1,650.6				
								សរុប	2,726.0	642.8	0.0	3,368.8				
៧- គម្រោងប្រកួតប្រជែងខ្សែច្រវាក់តម្លៃនិងលើកកម្ពស់សុវត្ថិភាពកសិកម្ម	1281	110,060.0	0.0	11,006.0	22,012.0	33,018.0	66,036.0	RGC	1,400.0	1,400.0	1,400.0	4,200.0	0.0	0.0	0.0	0.0
								AFD	2,500.0	5,000.0	7,500.0	15,000.0				
								ADB	7,106.0	15,612.0	24,118.0	46,836.0				
								សរុប	11,006.0	22,012.0	33,018.0	66,036.0				

សរុបគម្រោងវិនិយោគជាទុន								RGC	2,404.6	2,287.8	1,595.4	6,287.8				
								DPs	55,044.4	36,157.8	36,734.4	127,936.6				
		470,273.0	29,229.2	63,555.9	48,174.6	41,329.8	153,060.3	សរុប	57,449.0	38,445.6	38,329.8	134,224.4	6,106.9	9,729.0	3,000.0	18,835.9

គម្រោងជំនួយបច្ចេកទេស៖

១- ការបង្កើតមជ្ឈមណ្ឌលស្រាវជ្រាវសេនេទិចព្រៃឈើសម្រាប់ស្តារប្រភេទឈើសំខាន់ៗនៅកម្ពុជា	625	1,500.0	115.3	91.6	76.6	91.0	259.2						0.0	0.0	0.0	0.0
								Korea	91.6	76.6	91.0	259.2				
								សរុប	91.6	76.6	91.0	259.2				
២- កម្មវិធីជំរុញកំណើនវិស័យផលប្រកបដោយចីរភាពនិងបរិយាបន្ន (ផ្នែកនេសាទ)	1233	44,069.8	0.0	9,629.8	9,669.8	9,539.8	28,839.4						0.0	0.0	0.0	0.0
								EU/EC	9,629.8	9,669.8	9,539.8	28,839.4				
								សរុប	9,629.8	9,669.8	9,539.8	28,839.4				
៣- ការបង្កើតមជ្ឈមណ្ឌលបង្កាត់ពូជឈើសំខាន់ៗនៅកម្ពុជា	1228	5,492.6	218.0	803.0	466.0	409.0	1,678.0						0.0	0.0	0.0	0.0
								China	803.0	466.0	409.0	1,678.0				
								សរុប	803.0	466.0	409.0	1,678.0				



Handwritten signature in blue ink.

៤- ចុះបញ្ជីព្រៃឯកជនខ្នាតតូច	1226	249.4	123.1	10.7	0.0	0.0	10.7					0.0	0.0	0.0	0.0	
								Korea	10.7	0.0	0.0	10.7				
								សរុប	10.7	0.0	0.0	10.7				
៥- គម្រោងគ្រប់គ្រងធនធានទឹកនិងការផ្លាស់ប្តូរកសិកម្មនៅកម្ពុជា	1229	1,179.4	279.3	270.5	0.0	0.0	270.5					0.0	0.0	0.0	0.0	
								AfD	270.5	0.0	0.0	270.5				
								សរុប	270.5	0.0	0.0	270.5				


សរុបគម្រោងជំនួយបច្ចេកទេស								RGC	0.0	0.0	0.0	0.0				
								DPs	10,805.6	10,212.4	10,039.8	31,057.8				
	52,491.2	735.7	10,805.6	10,212.4	10,039.8	31,057.8	សរុប	10,805.6	10,212.4	10,039.8	31,057.8	0.0	0.0	0.0	0.0	

សរុបគម្រោងកំពុងដំណើរការ								RGC	2,404.6	2,287.8	1,595.4	6,287.8				
								DPs	65,850.0	46,370.2	46,774.2	158,994.4				
	522,764.2	29,964.9	74,361.5	58,387.0	51,369.6	184,118.1	សរុប	68,254.6	48,658.0	48,369.6	165,282.2	6,106.9	9,729.0	3,000.0	18,835.9	

គម្រោងសម្រាប់អនុវត្តផ.យ.អ.ជ.


គម្រោងវិនិយោគជាទុន៖

១- សាងសង់អន្តេរាសិកដ្ឋាននារីនៅសាកលវិទ្យាល័យភូមិន្ទកសិកម្ម	88	1,000.0	0.0	650.0	350.0	0.0	1,000.0					650.0	350.0	0.0	1,000.0
២- សាងសង់អគារសិក្សានៅសាកលវិទ្យាល័យភូមិន្ទកសិកម្ម (ខ្នងទី២)	119	1,600.0	0.0	900.0	700.0	0.0	1,600.0					900.0	700.0	0.0	1,600.0
៣- គម្រោងអភិវឌ្ឍន៍កៅស៊ូគ្រួសារនៅកម្ពុជា	133	16,300.0	0.0	990.7	1,567.0	1,609.3	4,167.0					990.7	1,567.0	1,609.3	4,167.0
៤- ការធ្វើឱ្យប្រសើរឡើងខ្សែច្រវាក់តម្លៃកែច្នៃកសិ-ចំណីអាហារប្រកបដោយចីរភាព	134	106,800.0	0.0	1,725.2	1,725.2	1,222.6	4,673.0					1,725.2	1,725.2	1,222.6	4,673.0
៥- ការគ្រប់គ្រងនិងពង្រឹងសហគមន៍នេសាទ	148	3,000.0	0.0	1,000.0	1,000.0	1,000.0	3,000.0					1,000.0	1,000.0	1,000.0	3,000.0
៦- ទេសចរណ៍ធម្មជាតិសម្រាប់ផលប្រយោជន៍សហគមន៍	175	3,820.0	0.0	1,460.0	1,220.0	1,140.0	3,820.0					1,460.0	1,220.0	1,140.0	3,820.0
៧- ការអភិវឌ្ឍចម្ការឈើដាំនិងរុក្ខវប្បកម្ម	541	15,322.3	0.0	1,413.3	1,074.0	1,835.0	4,322.3					1,413.3	1,074.0	1,835.0	4,322.3
៨- ពង្រឹងការគ្រប់គ្រងសហគមន៍ព្រៃឈើ	494	10,500.0	0.0	1,500.0	1,500.0	1,500.0	4,500.0					1,500.0	1,500.0	1,500.0	4,500.0
៩- ការកែលម្អហេដ្ឋារចនាសម្ព័ន្ធស្ថានីយពិសោធន៍ស្រាវជ្រាវ	637	1,350.0	0.0	350.0	500.0	500.0	1,350.0					350.0	500.0	500.0	1,350.0



នៃវិទ្យាស្ថានជាតិកសិកម្មកំពង់ចាម


១០- ជំរុញការអភិវឌ្ឍវារីវប្បកម្ម	636	3,000.0	0.0	1,000.0	1,000.0	1,000.0	3,000.0	1,000.0	1,000.0	1,000.0	3,000.0
១១- ការបង្កើតមណ្ឌលកែច្នៃកៅស៊ូរួមសម្រាប់ជាមជ្ឈមណ្ឌល បណ្តុះបណ្តាលនិងបង្ហាញដល់កសិករកៅស៊ូគ្រួសារ	633	1,349.1	0.0	472.8	398.3	478.0	1,349.1	472.8	398.3	478.0	1,349.1
១២- គម្រោងកែលម្អសេនេទិចគោ ផលិតកម្មសត្វ គុណភាពចំណីសត្វ៖ ការបង្កើតមជ្ឈមណ្ឌលសិប្បនិម្មិតគោ ទឹកដោះគោ និងមន្ទីរ ពិសោធន៍ចំណីសត្វ	632	10,750.0	0.0	1,723.0	1,471.0	1,556.0	4,750.0	1,723.0	1,471.0	1,556.0	4,750.0
១៣- គម្រោងសម្របសម្រួលបង្កើតនិងអភិវឌ្ឍតំបន់កសិឧស្សាហកម្មក្នុង ប្រទេសកម្ពុជា	631	100,000.0	0.0	1,035.0	1,435.0	1,030.0	3,500.0	1,035.0	1,435.0	1,030.0	3,500.0
១៤- ការពន្លឿនការផ្សារភ្ជាប់ខ្សែច្រវាក់ផ្គត់ផ្គង់ផ្លែឈើ បន្លែ	629	1,597.6	0.0	670.8	420.8	506.0	1,597.6	670.8	420.8	506.0	1,597.6
១៥- គម្រោងលើកកម្ពស់និងអភិវឌ្ឍមន្ទីរពិសោធន៍ផលិតផលកសិកម្ម និងចំណីអាហារកម្ពុជា	622	5,610.0	0.0	1,922.2	1,908.2	1,779.6	5,610.0	1,922.2	1,908.2	1,779.6	5,610.0
១៦- គម្រោងបង្កើតមូលដ្ឋានស្រាវជ្រាវព្រៃឈើ	621	3,000.0	0.0	1,125.0	963.0	912.0	3,000.0	1,125.0	963.0	912.0	3,000.0
១៧- ការកសាងប្រព័ន្ធស្រោចស្រពខ្នាតតូច	617	18,000.0	0.0	1,000.0	1,000.0	3,000.0	5,000.0	1,000.0	1,000.0	3,000.0	5,000.0
១៨- កម្មវិធីជំរុញវិទ្យាស្ថានកសិកម្មស្រូវក្រអូប	613	15,000.0	0.0	1,160.0	1,420.0	1,420.0	4,000.0	1,160.0	1,420.0	1,420.0	4,000.0
១៩- កំណត់តំបន់ដាំដុះ	660	11,000.0	0.0	4,700.0	6,300.0	0.0	11,000.0	4,700.0	6,300.0	0.0	11,000.0
២០- ការបង្កើតការិយាល័យកៅស៊ូក្នុងខេត្តចំនួន១៩និងការគ្រប់គ្រង ចំការកៅស៊ូគ្រួសារតាមរយៈប្រព័ន្ធព័ត៌មានភូមិសាស្ត្រ	756	3,000.0	0.0	2,510.0	334.0	156.0	3,000.0	2,510.0	334.0	156.0	3,000.0
២១- ការសាងសង់ហេដ្ឋារចនាសម្ព័ន្ធវិទ្យាស្ថានស្រាវជ្រាវនិងអភិវឌ្ឍ ផលផលសមុទ្រ	790	9,000.0	0.0	1,000.0	1,000.0	2,000.0	4,000.0	1,000.0	1,000.0	2,000.0	4,000.0
២២- ការពារនិងអភិរក្សធនធានផលផល	789	4,500.0	68.3	537.8	530.0	535.0	1,602.8	537.8	530.0	535.0	1,602.8
២៣- ការធ្វើឱ្យប្រសើរឡើងនូវសេវាកម្មហេដ្ឋារចនាសម្ព័ន្ធនិងផលិតផល កសិកម្មក្នុងព្រះរាជាណាចក្រកម្ពុជា	787	15,000.0	0.0	1,800.0	2,600.0	2,600.0	7,000.0	1,800.0	2,600.0	2,600.0	7,000.0
២៤- យន្តការសម្របសម្រួលនិងគាំទ្រក្នុងការបង្កើតនិងដំណើរការតំបន់ កសិឧស្សាហកម្ម	785	11,100.0	0.0	1,795.0	1,653.0	1,663.0	5,111.0	1,795.0	1,653.0	1,663.0	5,111.0
២៥- ការពង្រីកសហគមន៍កសិកម្មនិងអភិវឌ្ឍន៍ទៅជាសហគ្រាស	784	4,800.0	0.0	1,670.0	1,670.0	1,460.0	4,800.0	1,670.0	1,670.0	1,460.0	4,800.0



Handwritten signature or initials in blue ink.

សេដ្ឋកិច្ចជនបទ

២៦- លើកកម្ពស់គុណភាព សុវត្ថិភាព និងស្លាកសញ្ញាផលិតផលកសិកម្ម ដើម្បីជំរុញកសិពាណិជ្ជកម្មក្នុងព្រះរាជាណាចក្រកម្ពុជា	786	6,350.0	0.0	2,250.0	1,250.0	1,250.0	4,750.0	2,250.0	1,250.0	1,250.0	4,750.0	
២៧- ជំរុញទីផ្សារនិងគ្រប់គ្រងទិន្នន័យផលិតផលកសិកម្មនៅកម្ពុជាដើម្បីជំរុញកសិពាណិជ្ជកម្ម	783	10,000.0	0.0	1,700.0	1,150.0	1,150.0	4,000.0	1,700.0	1,150.0	1,150.0	4,000.0	
២៨- លើកកម្ពស់គុណភាព សុវត្ថិភាពផលិតផលកសិកម្ម តាមរយៈការអនុវត្តបច្ចេកទេសក្រោយប្រមូលផលនៃផលិតផលកសិកម្ម	781	16,000.0	0.0	1,800.0	1,800.0	1,400.0	5,000.0	1,800.0	1,800.0	1,400.0	5,000.0	
២៩- គម្រោងជំរុញផលិតកម្មស្បៀង ដំណាក់កាលទី២	1098	42,437.0	0.0	1,023.2	1,706.9	1,906.9	4,637.0	1,023.2	1,706.9	1,906.9	4,637.0	
៣០- កម្មវិធីជំរុញខ្សែច្រវាក់តម្លៃដំណាំឧស្សាហកម្មសំខាន់ៗ	1096	35,850.0	0.0	1,000.0	1,200.0	1,650.0	3,850.0	1,000.0	1,200.0	1,650.0	3,850.0	
៣១- គម្រោងកែលម្អការចិញ្ចឹមសត្វ លើកកម្ពស់សុខភាពសត្វនិងសុខភាពសាធារណៈបសុព្យាបាល	1099	10,509.4	0.0	1,207.4	1,804.0	1,498.0	4,509.4	1,207.4	1,804.0	1,498.0	4,509.4	
៣២- ការអភិវឌ្ឍធនធានផលផលនៅភាគខាងជើងនៃប្រទេសកម្ពុជានិងទំនើបការវិនិយោគផ្នែកគ្រឹះការបង្កើតនៅទន្លេសាបនិងទន្លេមេគង្គលើ	1102	38,000.0	0.0	1,000.0	1,000.0	1,000.0	3,000.0	1,000.0	1,000.0	1,000.0	3,000.0	
៣៣- កែលម្អហេដ្ឋារចនាសម្ព័ន្ធស្រូវប្រារព្ធផ្នែកសាកវប្បកម្មនៅស្ថានីយកោះកេរសម្រាប់ដំណាំស្បៀងនិងដំណាំឈើប្រមូលផ្តុំចម្បងៗនៅតំបន់ខ្ពង់រាប	1236	10,000.0	0.0	1,125.0	1,000.0	1,875.0	4,000.0	1,125.0	1,000.0	1,875.0	4,000.0	
៣៤- មជ្ឈមណ្ឌលគ្រប់គ្រងទិន្នន័យសម្រាប់កសិកម្មឆ្នាតវៃ	1235	1,930.0	0.0	609.0	242.0	242.0	1,093.0	609.0	242.0	242.0	1,093.0	
៣៥- សាងសង់បណ្ណាល័យមេគង្គនិងអគារបច្ចេកវិទ្យាព័ត៌មាន	1232	5,000.0	0.0	1,234.0	2,437.0	1,329.0	5,000.0	1,234.0	2,437.0	1,329.0	5,000.0	
៣៦- សុខភាពសត្វឆ្លងដែនក្នុងតំបន់មហាអនុតំបន់ទន្លេមេគង្គនិងការជំរុញខ្សែច្រវាក់ផលិតកម្មតម្លៃ	1256	80,000.0	0.0	0.0	8,000.0	16,000.0	24,000.0	0.0	0.0	0.0	0.0	
								ADB	0.0	8,000.0	16,000.0	24,000.0
								សរុប	0.0	8,000.0	16,000.0	24,000.0
៣៧- សាងសង់ឡធីវឌ្ឍន៍ចំនួន១ ៥០០ឡ	630	1,500.0	0.0	500.0	500.0	500.0	1,500.0	500.0	500.0	500.0	1,500.0	
៣៨- ការបង្កើតផែនការនៅខេត្តព្រះសីហនុ	620	10,000.0	0.0	1,000.0	1,000.0	3,000.0	5,000.0	1,000.0	1,000.0	3,000.0	5,000.0	
៣៩- ការស្វែងរកទីផ្សារនិងការគ្រប់គ្រងទិន្នន័យផលិតផលកសិកម្មនៅកម្ពុជាដើម្បីជំរុញកសិពាណិជ្ជកម្ម	778	10,000.0	0.0	1,300.0	1,300.0	1,400.0	4,000.0	1,300.0	1,300.0	1,400.0	4,000.0	



Handwritten signature and the number ៥៣.

៤០- ការបង្កើតច្រកចេញចូលតែមួយលើប្រព័ន្ធវិញ្ញាបនបត្រផលិតផល កសិកម្ម កសិឧស្សាហកម្មនៅកម្ពុជា	780	3,340.0	0.0	1,140.0	1,100.0	1,100.0	3,340.0	1,140.0	1,100.0	1,100.0	3,340.0
៤១- ការបង្កើតមជ្ឈមណ្ឌលបណ្តុះបណ្តាលកសិកម្មនៅវិទ្យាស្ថានជាតិ កសិកម្មកំពង់ចាម	1101	5,000.0	0.0	2,000.0	2,000.0	1,000.0	5,000.0	2,000.0	2,000.0	1,000.0	5,000.0
៤២- ការកសាងនិងពង្រឹងសមត្ថភាពកសិដ្ឋាន ស្ថានីយ និងមណ្ឌល អភិវឌ្ឍក្រោមឱវាទឱ្យក្លាយជាមជ្ឈមណ្ឌលឧត្តមភាព	1100	25,420.0	0.0	1,140.0	1,140.0	1,140.0	3,420.0	1,140.0	1,140.0	1,140.0	3,420.0
៤៣- កម្មវិធីជំរុញខ្សែច្រវាក់ផលិតកម្មដំណាំសាករកម្ពុជា	1095	35,800.0	0.0	1,570.0	1,670.0	1,560.0	4,800.0	1,570.0	1,670.0	1,560.0	4,800.0
៤៤- ការសាងសង់សារមន្ទីរត្រីសម្រាប់ប្រភេទត្រីប្រទេសកម្ពុជានៅ សាកលវិទ្យាល័យភូមិន្ទកសិកម្ម	126	415.0	0.0	145.0	140.0	130.0	415.0	145.0	140.0	130.0	415.0

សរុបគម្រោងវិនិយោគទុន								RGC	0.0	0.0	0.0	0.0			
								DPs	0.0	8,000.0	16,000.0	24,000.0			
		723,950.4	68.3	55,854.4	64,179.4	68,033.4	188,067.2	សរុប	0.0	8,000.0	16,000.0	24,000.0	55,854.4	56,179.4	52,033.4

គម្រោងជំនួយបច្ចេកទេស៖

១- សង្គ្រោះនិងដោះលែងសត្វព្រៃ	163	1,500.0	0.0	500.0	500.0	500.0	1,500.0	500.0	500.0	500.0	1,500.0
២- ពង្រឹងការគ្រប់គ្រងព្រៃឈើ កសិដ្ឋានចិញ្ចឹមនិងបង្កាត់សត្វព្រៃ ដោយប្រសិទ្ធភាព	176	2,910.0	0.0	990.0	960.0	960.0	2,910.0	990.0	960.0	960.0	2,910.0
៣- ពិពិធការបន្ថែមកម្មកៅស៊ូធម្មជាតិផលិតដោយសិប្បករកៅស៊ូគ្រួសារ៖ កៅស៊ូសន្លឹកវីស្យូស៊ីធីថេរ	638	300.0	0.0	200.0	100.0	0.0	300.0	200.0	100.0	0.0	300.0
៤- ការធ្វើឱ្យប្រសើរឡើងសមត្ថភាពបច្ចេកទេសទៅលើការគ្រប់គ្រង ប្រព័ន្ធទិន្នន័យស្ថិតិ	626	1,000.0	0.0	400.0	400.0	200.0	1,000.0	400.0	400.0	200.0	1,000.0
៥- គម្រោងកសាងសមត្ថភាពស្តីពីភាពស្មារបស់មេរោគទៅនឹងថ្នាំ អង់ទីប្រូទិច	788	400.0	0.0	133.4	133.4	133.2	400.0	133.4	133.4	133.2	400.0
៦- កំណត់និងសិក្សាវាយតម្លៃតំបន់សក្តានុពលផលិតកម្មកសិកម្ម	782	2,520.0	0.0	840.0	840.0	840.0	2,520.0	840.0	840.0	840.0	2,520.0
៧- ជំរុញការអនុវត្តកសិកម្មល្អសម្រាប់ការបន្តទៅនឹងការប្រែប្រួល អាកាសធាតុក្នុងវិស័យកៅស៊ូនៅក្នុងប្រទេសកម្ពុជា	754	249.3	0.0	83.1	83.1	83.1	249.3	83.1	83.1	83.1	249.3
៨- បណ្តុះបណ្តាលការគ្រប់គ្រងធនធានមនុស្សក្នុងវិស័យកៅស៊ូតាម	755	75.0	0.0	25.0	25.0	25.0	75.0	25.0	25.0	25.0	75.0



ប្រព័ន្ធព័ត៌មានវិទ្យា

៩- ការធ្វើបន្តគ្រាប់ពូជស្រូវដែលមានសក្តានុពលសំខាន់ៗក្នុងតំបន់	766	2,000.0	0.0	600.0	600.0	800.0	2,000.0		600.0	600.0	800.0	2,000.0				
១០- ប្រព័ន្ធតាមដានចម្ការកៅស៊ូគ្រួសារក្នុងប្រទេសកម្ពុជា	877	4,167.4	0.0	527.6	410.6	414.4	1,352.6		527.6	410.6	414.4	1,352.6				
១១- វាយតម្លៃភាពសម្បូរបែបនិងបរិមាណកូនត្រីនៅតាមវែងនៃបឹងទន្លេសាប	1234	270.0	0.0	90.0	90.0	90.0	270.0		90.0	90.0	90.0	270.0				
១២- កម្មវិធីអភិវឌ្ឍន៍វិស័យពាណិជ្ជបរិយាកាសស្រូវ	1280	3,800.0	0.0	2,000.0	1,800.0	0.0	3,800.0		0.0	0.0	0.0	0.0				
								ADB	2,000.0	1,800.0	0.0	3,800.0				
								សរុប	2,000.0	1,800.0	0.0	3,800.0				
១៣- ការអភិវឌ្ឍលើប្រភពសេនេទិចរបស់មេមាន់ក្នុងស្រុកតាមរយៈការបង្កាត់សិប្បនិម្មិត	112	50.0	0.0	30.0	10.0	10.0	50.0		30.0	10.0	10.0	50.0				
១៤- ការអភិវឌ្ឍកម្មវិធីសិក្សានិងបង្កើនសមត្ថភាពរបស់វិទ្យាស្ថានជាតិកសិកម្មកំពង់ចាម	628	400.0	0.0	150.0	130.0	120.0	400.0		150.0	130.0	120.0	400.0				
១៥- ជំរុញនិងលើកកម្ពស់ផែនការផ្សព្វផ្សាយអំពីគុណភាពសុវត្ថិភាពផលិតផលកសិកម្ម កសិពាណិជ្ជកម្មក្នុងស្រុក ដើម្បីចូលរួមការពារថែរក្សាសុខភាពសាធារណៈនិងបង្កើនការផ្គត់ផ្គង់	779	946.0	0.0	322.0	312.0	312.0	946.0		322.0	312.0	312.0	946.0				
១៦- គម្រោងការលើកកម្ពស់ខ្សែច្រវាក់ផលិតកម្មដំណាំផ្កាតលើការនាំចេញនិងការលើកកម្ពស់ប្រព័ន្ធស្វ័យប្រវត្តកម្មក្នុងកិច្ចសម្រួលកសិធុរកិច្ចក្នុងបរិបទសុខដុមនីយកម្មបច្ចេកវិទ្យាឌីជីថលនិងការវិវត្តនៃឧស្សាហកម្មទី៤	1231	13,000.0	0.0	6,500.0	4,000.0	2,500.0	13,000.0	RGC	6,500.0	4,000.0	2,500.0	13,000.0	0.0	0.0	0.0	0.0
								សរុប	6,500.0	4,000.0	2,500.0	13,000.0				
១៧- គម្រោងជំរុញឧស្សាហកម្មពូជដំណាំនៅកម្ពុជា	1230	960.0	0.0	390.0	310.0	260.0	960.0		390.0	310.0	260.0	960.0				
១៨- គម្រោងគ្រប់គ្រងព័ត៌មាននិងស្ថិតិកសិកម្ម តាមរយៈប្រព័ន្ធបច្ចេកវិទ្យាព័ត៌មាន	1097	1,090.0	0.0	530.0	530.0	30.0	1,090.0		530.0	530.0	30.0	1,090.0				
១៩- ការបង្កើតនិងសាងសង់រោងជាងអនុវត្តកែច្នៃឈើបន្ទាប់បន្សំ	113	21.0	0.0	7.0	7.0	7.0	21.0		7.0	7.0	7.0	21.0				
សរុបគម្រោងជំនួយបច្ចេកទេស								RGC	6,500.0	4,000.0	2,500.0	13,000.0				
								DPs	2,000.0	1,800.0	0.0	3,800.0				
		35,658.7	0.0	14,318.1	11,241.1	7,284.7	32,843.9	សរុប	8,500.0	5,800.0	2,500.0	16,800.0	5,818.1	5,441.1	4,784.7	16,043.9



សរុបគម្រោងសម្រាប់អនុវត្តផ.យ.អ.ជ.								RGC	6,500.0	4,000.0	2,500.0	13,000.0		
								DPs	2,000.0	9,800.0	16,000.0	27,800.0		
	759,609.1	68.3	70,172.5	75,420.5	75,318.1	220,911.1	សរុប	8,500.0	13,800.0	18,500.0	40,800.0	61,672.5	61,620.5	56,818.1

សរុបក្រសួងកសិកម្ម រុក្ខាប្រមាញ់ និងនេសាទ								RGC	8,904.6	6,287.8	4,095.4	19,287.8		
								DPs	67,850.0	56,170.2	62,774.2	186,794.4		
	1,282,373.3	30,033.2	144,534.0	133,807.5	126,687.7	405,029.2	សរុប	76,754.6	62,458.0	66,869.6	206,082.2	67,779.4	71,349.5	59,818.1



135 A



ល.រ.	ឈ្មោះក្រសួង ស្ថាប័ន/ឈ្មោះគម្រោង	លេខ PIP	តម្លៃគម្រោង	ចំណាយឆ្នាំ២០២០	ចំណាយប៉ាន់ស្មាន				ហិរញ្ញប្បទានដែលសន្យាផ្តល់					តម្រូវការហិរញ្ញប្បទានបំពេញបន្ថែម			
					២០២២	២០២៣	២០២៤	សរុប ២០២២-២០២៤	ប្រភពទុន	២០២២	២០២៣	២០២៤	សរុប ២០២២-២០២៤	២០២២	២០២៣	២០២៤	សរុប ២០២២-២០២៤

៤- ក្រសួងមុខងារសាធារណៈ

គម្រោងសម្រាប់អនុវត្តផ.យ.អ.ជ.


គម្រោងវិនិយោគទុន៖

១- គម្រោងសាងសង់មន្ទីរមុខងារសាធារណៈរាជធានីខេត្ត	500	3,300.0	0.0	1,100.0	1,100.0	1,100.0	3,300.0						1,100.0	1,100.0	1,100.0	3,300.0
២- សាងសង់សាលារដ្ឋបាលភូមិភាគបូព៌ា	697	15,000.0	0.0	1,000.0	1,000.0	3,000.0	5,000.0						1,000.0	1,000.0	3,000.0	5,000.0
៣- គម្រោងសាងសង់សាលារដ្ឋបាលភូមិភាគពាយ័ព្យ	897	15,000.0	0.0	1,000.0	1,000.0	3,000.0	5,000.0						1,000.0	1,000.0	3,000.0	5,000.0

សរុបគម្រោងវិនិយោគទុន								RGC	0.0	0.0	0.0	0.0				
								DPs	0.0	0.0	0.0	0.0				
	33,300.0	0.0	3,100.0	3,100.0	7,100.0	13,300.0	សរុប	0.0	0.0	0.0	0.0	3,100.0	3,100.0	7,100.0	13,300.0	

សរុបគម្រោងសម្រាប់អនុវត្តផ.យ.អ.ជ.								RGC	0.0	0.0	0.0	0.0				
								DPs	0.0	0.0	0.0	0.0				
	33,300.0	0.0	3,100.0	3,100.0	7,100.0	13,300.0	សរុប	0.0	0.0	0.0	0.0	3,100.0	3,100.0	7,100.0	13,300.0	

សរុបក្រសួងមុខងារសាធារណៈ								RGC	0.0	0.0	0.0	0.0				
								DPs	0.0	0.0	0.0	0.0				
	33,300.0	0.0	3,100.0	3,100.0	7,100.0	13,300.0	សរុប	0.0	0.0	0.0	0.0	3,100.0	3,100.0	7,100.0	13,300.0	



ល.រ.	ឈ្មោះក្រសួង ស្ថាប័ន/ឈ្មោះគម្រោង	លេខ PIP	តម្លៃគម្រោង	ចំណាយ ឆ្នាំ២០២០	ចំណាយប៉ាន់ស្មាន				ហិរញ្ញប្បទានដែលសន្យាផ្តល់				តម្រូវការហិរញ្ញប្បទានបំពេញបន្ថែម			
					២០២២	២០២៣	២០២៤	សរុប ២០២២-២០២៤	ប្រភពទុន	២០២២	២០២៣	២០២៤	សរុប ២០២២-២០២៤	២០២២	២០២៣	២០២៤

**៥- ក្រសួងពាណិជ្ជកម្ម**

គម្រោងកំពុងដំណើរការ

គម្រោងវិនិយោគជាទុន៖


១- ជំរុញផលិតកម្មស្រូវនិងនាំចេញអង្ករ	1013	320,000.0	0.0	40,000.0	40,000.0	0.0	80,000.0							0.0	0.0	0.0	0.0
								China	40,000.0	40,000.0	0.0	80,000.0					
								សរុប	40,000.0	40,000.0	0.0	80,000.0					
២- គម្រោងអភិវឌ្ឍន៍ពាណិជ្ជកម្មតាមប្រព័ន្ធអេឡិចត្រូនិកកម្ពុជា	1139	2,196.0	0.0	606.6	842.2	0.0	1,448.8	RGC	55.3	0.0	0.0	55.3	551.3	842.2	0.0	1,393.5	
								សរុប	55.3	0.0	0.0	55.3					
៣- គម្រោងជំរុញទីផ្សារសម្រាប់កសិកម្មខ្នាតតូច	664	62,126.0	2,658.5	15,600.0	5,200.0	0.0	20,800.0	RGC	600.0	200.0	0.0	800.0	0.0	0.0	0.0	0.0	
								IFAD	15,000.0	5,000.0	0.0	20,000.0					
								សរុប	15,600.0	5,200.0	0.0	20,800.0					

សរុបគម្រោងវិនិយោគជាទុន								RGC	655.3	200.0	0.0	855.3					
								DPs	55,000.0	45,000.0	0.0	100,000.0					
		384,322.0	2,658.5	56,206.6	46,042.2	0.0	102,248.8	សរុប	55,655.3	45,200.0	0.0	100,855.3	551.3	842.2	0.0	1,393.5	

សរុបគម្រោងកំពុងដំណើរការ								RGC	655.3	200.0	0.0	855.3					
								DPs	55,000.0	45,000.0	0.0	100,000.0					
		384,322.0	2,658.5	56,206.6	46,042.2	0.0	102,248.8	សរុប	55,655.3	45,200.0	0.0	100,855.3	551.3	842.2	0.0	1,393.5	

គម្រោងសម្រាប់អនុវត្តផ.យ.អ.ជ.

គម្រោងវិនិយោគជាទុន៖





ល.រ.	ឈ្មោះក្រសួង ស្ថាប័ន/ឈ្មោះគម្រោង	លេខ PIP	តម្លៃគម្រោង	ចំណាយ ឆ្នាំ២០២០	ចំណាយប៉ាន់ស្មាន				ហិរញ្ញប្បទានដែលសន្យាផ្តល់				តម្រូវការហិរញ្ញប្បទានបំពេញបន្ថែម			
					២០២២	២០២៣	២០២៤	សរុប ២០២២-២០២៤	ប្រភពទុន	២០២២	២០២៣	២០២៤	សរុប ២០២២-២០២៤	២០២២	២០២៣	២០២៤

**៦- ក្រសួងធម្មការនិងសាសនា**

គម្រោងសម្រាប់អនុវត្តផ.យ.អ.ជ.

គម្រោងវិនិយោគជាទុន៖

១- សាងសង់អគារធ្វើការរបស់មន្ទីរធម្មការនិងសាសនា ខេត្តស្វាយរៀងនិងខេត្តបាត់ដំបង

976	600.0	0.0	600.0	0.0	0.0	0.0	600.0					600.0	0.0	0.0	600.0
-----	-------	-----	-------	-----	-----	-----	-------	--	--	--	--	-------	-----	-----	-------

២- សាងសង់មន្ទីរធម្មការនិងសាសនាខេត្តស្ទឹងត្រែង និងខេត្តកោះកុង

544	600.0	0.0	600.0	0.0	0.0	0.0	600.0					600.0	0.0	0.0	600.0
-----	-------	-----	-------	-----	-----	-----	-------	--	--	--	--	-------	-----	-----	-------

សរុបគម្រោងវិនិយោគជាទុន								RGC	0.0	0.0	0.0	0.0				
								DPs	0.0	0.0	0.0	0.0				
	1,200.0	0.0	1,200.0	0.0	0.0	0.0	1,200.0	សរុប	0.0	0.0	0.0	0.0	1,200.0	0.0	0.0	1,200.0

សរុបគម្រោងសម្រាប់អនុវត្តផ.យ.អ.ជ.								RGC	0.0	0.0	0.0	0.0				
								DPs	0.0	0.0	0.0	0.0				
	1,200.0	0.0	1,200.0	0.0	0.0	0.0	1,200.0	សរុប	0.0	0.0	0.0	0.0	1,200.0	0.0	0.0	1,200.0

សរុបក្រសួងធម្មការនិងសាសនា								RGC	0.0	0.0	0.0	0.0				
								DPs	0.0	0.0	0.0	0.0				
	1,200.0	0.0	1,200.0	0.0	0.0	0.0	1,200.0	សរុប	0.0	0.0	0.0	0.0	1,200.0	0.0	0.0	1,200.0



ល.រ.	ឈ្មោះក្រសួង ស្ថាប័ន/ឈ្មោះគម្រោង	លេខ PIP	តម្លៃគម្រោង	ចំណាយ ឆ្នាំ២០២០	ចំណាយប៉ាន់ស្មាន				ហិរញ្ញប្បទានដែលសន្យាផ្តល់					តម្រូវការហិរញ្ញប្បទានបំពេញបន្ថែម			
					២០២២	២០២៣	២០២៤	សរុប ២០២២-២០២៤	ប្រភពទុន	២០២២	២០២៣	២០២៤	សរុប ២០២២-២០២៤	២០២២	២០២៣	២០២៤	សរុប ២០២២-២០២៤

៧- ក្រសួងប្រវេណីវិស័យកសិកម្ម:

គម្រោងកំពុងដំណើរការ

គម្រោងវិនិយោគជាទុន:

១- ជួសជុលព្រះបរមរាជវាំង ក្រុងអង្គរធំ	898	13,430.0	1,343.0	1,343.0	1,343.0	1,343.0	4,029.0						0.0	0.0	0.0	0.0
								China	1,343.0	1,343.0	1,343.0	4,029.0				
								សរុប	1,343.0	1,343.0	1,343.0	4,029.0				


សរុបគម្រោងវិនិយោគជាទុន								RGC	0.0	0.0	0.0	0.0				
								DPs	1,343.0	1,343.0	1,343.0	4,029.0				
	13,430.0	1,343.0	1,343.0	1,343.0	1,343.0	4,029.0	សរុប	1,343.0	1,343.0	1,343.0	4,029.0	0.0	0.0	0.0	0.0	

សរុបគម្រោងកំពុងដំណើរការ								RGC	0.0	0.0	0.0	0.0				
								DPs	1,343.0	1,343.0	1,343.0	4,029.0				
	13,430.0	1,343.0	1,343.0	1,343.0	1,343.0	4,029.0	សរុប	1,343.0	1,343.0	1,343.0	4,029.0	0.0	0.0	0.0	0.0	

គម្រោងសម្រាប់អនុវត្តដ.យ.អ.ជ.

គម្រោងវិនិយោគជាទុន:

១- សាងសង់រោងចក្រស្រោចនៅសាលាវិចិត្រសិល្បៈ ភូមិភាគសៀមរាប	1186	800.0	0.0	600.0	200.0	0.0	800.0						600.0	200.0	0.0	800.0
២- សាងសង់សារមន្ទីរវប្បធម៌ខេត្តកំពង់ចាម	1187	450.0	0.0	150.0	150.0	150.0	450.0						150.0	150.0	150.0	450.0
៣- ការស្រាវជ្រាវនិងអភិរក្សបុរាណដ្ឋាននៅខេត្តកណ្តាល និងខេត្តកំពង់ចាម	1184	276.0	0.0	92.0	92.0	92.0	276.0						92.0	92.0	92.0	276.0
៤- អភិវឌ្ឍន៍ភូមិធម្មជាតិរុនតាងក	1059	2,661.6	0.0	682.3	1,122.1	857.2	2,661.6						682.3	1,122.1	857.2	2,661.6



៥- រៀបចំកែលម្អ ជួសជុល ពង្រឹងគុណភាព និងផ្សព្វផ្សាយ សារមន្ទីរព្រះនរោត្តមសីហានុ អង្គរ សារមន្ទីរវាយនភណ្ឌ ប្រពៃណីអាស៊ី អិមជីស៊ី សារមន្ទីរឡតានី និងសារមន្ទីរ លំហែបន្ទាយស្រី	1063	1,500.0	0.0	664.0	418.0	418.0	1,500.0	664.0	418.0	418.0	1,500.0
៦- គម្រោងស្តារនិងកែលម្អស្ទឹងរលួស	852	1,600.0	0.0	722.5	877.5	0.0	1,600.0	722.5	877.5	0.0	1,600.0
៧- គាំពារ អភិរក្ស អភិវឌ្ឍ និងលើកស្ទួយបេតិកភណ្ឌវប្បធម៌ និងធនធានធម្មជាតិក្នុងមណ្ឌលវប្បធម៌ប្រាសាទព្រះវិហារ ប្រាសាទកោះកេរ	1058	6,044.0	0.0	1,580.0	2,480.0	1,984.0	6,044.0	1,580.0	2,480.0	1,984.0	6,044.0
៨- គាំពារ អភិរក្ស លើកស្ទួយបេតិកភណ្ឌវប្បធម៌តំបន់ សម្បូណ៌ព្រៃគុកនិងការពង្រឹងសេវាគាំទ្រទូទៅ	1057	1,021.0	0.0	285.0	334.0	402.0	1,021.0	285.0	334.0	402.0	1,021.0
៩- អភិរក្សនិងលើកតម្លៃប្រាសាទនិងបុរាណដ្ឋាននានា ក្នុងខេត្តសៀមរាប ដែលស្ថិតនៅក្រៅឧទ្យានអង្គរ	899	3,330.0	0.0	1,100.0	1,100.0	1,130.0	3,330.0	1,100.0	1,100.0	1,130.0	3,330.0
១០- អភិរក្ស ជួសជុលប្រាសាទនិងវត្តបុរាណនៅខេត្តកំពង់ចាម	1183	750.0	0.0	250.0	250.0	250.0	750.0	250.0	250.0	250.0	750.0

សរុបគម្រោងវិនិយោគទុន								RGC	0.0	0.0	0.0	0.0		
								DPs	0.0	0.0	0.0	0.0		
	18,432.6	0.0	6,125.8	7,023.6	5,283.2	18,432.6	សរុប	0.0	0.0	0.0	0.0	6,125.8	7,023.6	5,283.2

គម្រោងជំនួយបច្ចេកទេស៖												
១- លើកសាលាបណ្តុះបណ្តាលជំនាញផលិតភាពយន្ត	1185	823.0	0.0	445.0	126.0	126.0	697.0	445.0	126.0	126.0	697.0	
២- ចុះស្រាវជ្រាវ ប្រមូលទិន្នន័យ និងចុះបញ្ជីវត្ថុបុរាណ នៅក្រៅឃ្លាំងនិងផ្សព្វផ្សាយច្បាប់បេតិកភណ្ឌនៅ ខេត្តកំពង់ចាមនិងខេត្តបន្ទាយមានជ័យ	1182	150.0	0.0	50.0	50.0	50.0	150.0	50.0	50.0	50.0	150.0	
៣- គម្រោងធ្វើបទបង្ហាញអំពីសិល្បៈវប្បធម៌នៅតាម សាលារៀនគ្រប់កម្រិតសិក្សា	336	300.0	0.0	100.0	100.0	100.0	300.0	100.0	100.0	100.0	300.0	
៤- សិក្សាស្រាវជ្រាវនិងចងក្រងបញ្ជីសារពើភណ្ឌជាតិ នៃបេតិកភណ្ឌវប្បធម៌អរូបី	314	1,500.0	0.0	595.0	575.0	330.0	1,500.0	595.0	575.0	330.0	1,500.0	
៥- គម្រោងអភិរក្សនិងលើកស្ទួយវប្បធម៌ប្រពៃណីរបស់	330	1,200.0	0.0	400.0	400.0	400.0	1,200.0	400.0	400.0	400.0	1,200.0	



ជនជាតិដើមភាគតិច

៦- គម្រោងគាំពារនិងលើកកម្ពស់ប្រព័ន្ធមរតកមនុស្សរស់	360	800.0	0.0	260.0	270.0	270.0	800.0		260.0	270.0	270.0	800.0
៧- គម្រោងអភិវឌ្ឍនិងអភិវឌ្ឍសិល្បៈសូន្យនិងសិល្បៈសិប្បកម្មសម្រាប់សហគមន៍	332	300.0	0.0	100.0	100.0	100.0	300.0		100.0	100.0	100.0	300.0
៨- ការគ្រប់គ្រងលំហូរភ្ញៀវទេសចរនិងលំហូរចរាចរណ៍ក្នុងតំបន់អង្គរ	1061	5,112.0	0.0	1,704.0	1,704.0	1,704.0	5,112.0		1,704.0	1,704.0	1,704.0	5,112.0
៩- គម្រោងអភិវឌ្ឍន៍ក្រុមសិល្បៈមហាជនទូទាំងប្រទេស	333	700.0	0.0	200.0	240.0	260.0	700.0		200.0	240.0	260.0	700.0
១០- គម្រោងលើកតម្លៃនិងពង្រឹងរចនាសម្ព័ន្ធប្រាសាទនៅក្នុងឧទ្យានអង្គរ	1067	4,600.0	0.0	1,520.0	1,530.0	1,550.0	4,600.0		1,520.0	1,530.0	1,550.0	4,600.0

សរុបគម្រោងជំនួយបច្ចេកទេស								RGC	0.0	0.0	0.0	0.0		
								DPs	0.0	0.0	0.0	0.0		
	15,485.0	0.0	5,374.0	5,095.0	4,890.0	15,359.0	សរុប	0.0	0.0	0.0	0.0	5,374.0	5,095.0	4,890.0

សរុបគម្រោងសម្រាប់អនុវត្តផ.យ.អ.ជ.								RGC	0.0	0.0	0.0	0.0		
								DPs	0.0	0.0	0.0	0.0		
	33,917.6	0.0	11,499.8	12,118.6	10,173.2	33,791.6	សរុប	0.0	0.0	0.0	0.0	11,499.8	12,118.6	10,173.2

សរុបក្រសួងវប្បធម៌និងវិចិត្រសិល្បៈ								RGC	0.0	0.0	0.0	0.0		
								DPs	1,343.0	1,343.0	1,343.0	4,029.0		
	47,347.6	1,343.0	12,842.8	13,461.6	11,516.2	37,820.6	សរុប	1,343.0	1,343.0	1,343.0	4,029.0	11,499.8	12,118.6	10,173.2



ល.រ.	ឈ្មោះក្រសួង ស្ថាប័ន/ឈ្មោះគម្រោង	លេខ PIP	តម្លៃគម្រោង	ចំណាយឆ្នាំ២០២០	ចំណាយប៉ាន់ស្មាន				ហិរញ្ញប្បទានដែលសន្យាផ្តល់					តម្រូវការហិរញ្ញប្បទានបំពេញបន្ថែម			
					២០២២	២០២៣	២០២៤	សរុប ២០២២-២០២៤	ប្រភពទុន	២០២២	២០២៣	២០២៤	សរុប ២០២២-២០២៤	២០២២	២០២៣	២០២៤	សរុប ២០២២-២០២៤


**៨- ក្រសួងសេដ្ឋកិច្ចនិងហិរញ្ញវត្ថុ**

គម្រោងសម្រាប់អនុវត្តផ.យ.អ.ជ.

គម្រោងវិនិយោគជាទុន៖

១- គម្រោងទិញដីនិងសាងសង់មន្ទីរសេដ្ឋកិច្ចនិងហិរញ្ញវត្ថុ ខេត្តកណ្តាលនិងរាជធានីភ្នំពេញ	507	7,500.0	0.0	5,000.0	1,500.0	1,000.0	7,500.0						5,000.0	1,500.0	1,000.0	7,500.0
២- គម្រោងសាងសង់និងកែលម្អហេដ្ឋារចនាសម្ព័ន្ធរូបវន្តរបស់មន្ទីរសេដ្ឋកិច្ចនិងហិរញ្ញវត្ថុខេត្តចំនួន៩	641	2,767.5	0.0	2,317.5	387.5	62.5	2,767.5						2,317.5	387.5	62.5	2,767.5
៣- គម្រោងប្រព័ន្ធបញ្ជូនតែមួយជាតិ ដំណាក់កាលទី៣	659	3,000.0	0.0	2,000.0	1,000.0	0.0	3,000.0						2,000.0	1,000.0	0.0	3,000.0
៤- សាងសង់អគារសាខាពន្ធដារខណ្ឌចំនួន១និងខេត្តចំនួន៣	492	2,400.0	0.0	1,900.0	500.0	0.0	2,400.0						1,900.0	500.0	0.0	2,400.0
៥- គម្រោងជួសជុលនិងពង្រីកអគារសាខាពន្ធដារខណ្ឌចំការមននិងជួសជុលកែលម្អអគារសាខាពន្ធដារខណ្ឌចំនួន៤និងខេត្តចំនួន៥	652	775.0	0.0	0.0	50.0	725.0	775.0						0.0	50.0	725.0	775.0
៦- គម្រោងសាងសង់ហេដ្ឋារចនាសម្ព័ន្ធរូបវន្តរបស់តនាគារខេត្តចំនួន២២	651	6,600.0	0.0	2,400.0	2,400.0	1,800.0	6,600.0						2,400.0	2,400.0	1,800.0	6,600.0
៧- គម្រោងសាងសង់អគាររដ្ឋបាលអគ្គនាយកដ្ឋានសវនកម្មផ្ទៃក្នុង	645	1,000.0	0.0	333.0	334.0	333.0	1,000.0						333.0	334.0	333.0	1,000.0
៨- គម្រោងបំពាក់បរិក្ខារសាលប្រជុំនៅមន្ទីរសេដ្ឋកិច្ចនិងហិរញ្ញវត្ថុចំនួន២	642	225.0	0.0	225.0	0.0	0.0	225.0						225.0	0.0	0.0	225.0

សរុបគម្រោងវិនិយោគជាទុន	RGC	0.0	0.0	0.0	0.0
	DPs	0.0	0.0	0.0	0.0



*(Handwritten signature)*



	24,267.5	0.0	14,175.5	6,171.5	3,920.5	24,267.5	សរុប	0.0	0.0	0.0	0.0	14,175.5	6,171.5	3,920.5	24,267.5
--	----------	-----	----------	---------	---------	----------	------	-----	-----	-----	-----	----------	---------	---------	----------

សរុបគម្រោងសម្រាប់អនុវត្តផ.យ.អ.ជ.							RGC	0.0	0.0	0.0	0.0				
							DPs	0.0	0.0	0.0	0.0				
	24,267.5	0.0	14,175.5	6,171.5	3,920.5	24,267.5	សរុប	0.0	0.0	0.0	0.0	14,175.5	6,171.5	3,920.5	24,267.5

សរុបក្រសួងសេដ្ឋកិច្ចនិងហិរញ្ញវត្ថុ							RGC	0.0	0.0	0.0	0.0				
							DPs	0.0	0.0	0.0	0.0				
	24,267.5	0.0	14,175.5	6,171.5	3,920.5	24,267.5	សរុប	0.0	0.0	0.0	0.0	14,175.5	6,171.5	3,920.5	24,267.5



*Handwritten signature in blue ink.*


ល.រ.	ឈ្មោះក្រសួង ស្ថាប័ន/ឈ្មោះគម្រោង	លេខ PIP	តម្លៃគម្រោង	ចំណាយ ឆ្នាំ២០២០	ចំណាយប៉ាន់ស្មាន				ហិរញ្ញប្បទានដែលសន្យាផ្តល់				តម្រូវការហិរញ្ញប្បទានបំពេញបន្ថែម			
					២០២២	២០២៣	២០២៤	សរុប ២០២២-២០២៤	ប្រភពទុន	២០២២	២០២៣	២០២៤	សរុប ២០២២-២០២៤	២០២២	២០២៣	២០២៤

**៩- ក្រសួងអប់រំ យុវជន និងកីឡា**

គម្រោងកំពុងដំណើរការ

គម្រោងវិនិយោគជាទុន៖

១- គម្រោងផ្តល់អាហារូបករណ៍អភិវឌ្ឍន៍ធនធានមនុស្ស ២០១៧-២០២៣	431	3,235.1	0.0	533.2	533.2	533.2	1,599.6						0.0	0.0	0.0	0.0
								Japan	533.2	533.2	533.2	1,599.6				
								សរុប	533.2	533.2	533.2	1,599.6				
២- គម្រោងសាងសង់វិទ្យាស្ថានគរុកោសល្យនៅ រាជធានីភ្នំពេញនិងខេត្តបាត់ដំបង	592	37,547.2	0.0	6,665.1	0.0	0.0	6,665.1						0.0	0.0	0.0	0.0
								Japan	6,665.1	0.0	0.0	6,665.1				
								សរុប	6,665.1	0.0	0.0	6,665.1				
៣- កម្មវិធីអភិវឌ្ឍន៍វិស័យអប់រំនៅមធ្យមសិក្សា ជំហានទី២	586	53,500.0	0.0	10,793.0	4,913.3	2,716.0	18,422.3	RGC	580.0	580.0	580.0	1,740.0	0.0	0.0	0.0	0.0
								ADB	10,213.0	4,333.3	2,136.0	16,682.3				
								សរុប	10,793.0	4,913.3	2,716.0	18,422.3				
៤- គម្រោងបង្កើតប្រព័ន្ធបណ្តុះបណ្តុះកិច្ចផ្ទេរវាងសាលានិង វិស័យឧស្សាហកម្មនៅប្រទេសកម្ពុជា	826	7,910.0	0.0	1,420.0	2,300.0	0.0	3,720.0						0.0	0.0	0.0	0.0
								KOICA	1,420.0	2,300.0	0.0	3,720.0				
								សរុប	1,420.0	2,300.0	0.0	3,720.0				
៥- គម្រោងពង្រឹងការអប់រំមធ្យមសិក្សា	1121	40,900.0	0.0	900.0	0.0	0.0	900.0	RGC	400.0	0.0	0.0	400.0	0.0	0.0	0.0	0.0
								World Bank	500.0	0.0	0.0	500.0				
								សរុប	900.0	0.0	0.0	900.0				



៦- គម្រោងកែលម្អបរិស្ថាននិងសម្ភារៈបរិក្ខារសាលារៀន ជំហានទី២ 1130 59,250.0 0.0 15,000.0 0.0 0.0 15,000.0 0.0 0.0 0.0 0.0

China	15,000.0	0.0	0.0	15,000.0
សរុប	15,000.0	0.0	0.0	15,000.0

សរុបគម្រោងវិនិយោគជាទុន	RGC	980.0	580.0	580.0	2,140.0					
	DPs	34,331.3	7,166.5	2,669.2	44,167.0					
	សរុប	35,311.3	7,746.5	3,249.2	46,307.0					
		202,342.3	0.0	35,311.3	7,746.5	3,249.2	46,307.0	0.0	0.0	0.0

គម្រោងជំនួយបច្ចេកទេស៖

១- មូលនិធិភាពជាដៃគូសម្រាប់អភិវឌ្ឍសមត្ថភាព ជំហានទី៣ 588 32,679.5 0.0 6,921.2 3,530.0 0.0 10,451.2 0.0 0.0 0.0 0.0

USAID	449.8	224.9	0.0	674.7
UNICEF	65.4	102.1	0.0	167.5
Other	2,449.9	0.0	0.0	2,449.9
EU/EC	3,956.1	3,203.0	0.0	7,159.1
សរុប	6,921.2	3,530.0	0.0	10,451.2

២- កិច្ចសហប្រតិបត្តិការស្រាវជ្រាវជាមួយសាកលវិទ្យាល័យ ភូមិន្ទភ្នំពេញ 830 10,000.0 0.0 2,400.0 2,400.0 0.0 4,800.0 0.0 0.0 0.0 0.0

Sida	2,400.0	2,400.0	0.0	4,800.0
សរុប	2,400.0	2,400.0	0.0	4,800.0


៣- គម្រោងលើកកម្ពស់សមត្ថភាពគ្រឹះស្ថានឧត្តមសិក្សា ២០១៨-២០២៤ 829 92,500.0 0.0 10,256.6 8,675.9 2,874.3 21,806.8 RGC 453.4 370.7 178.5 1,002.6 0.0 0.0 0.0 0.0

World Bank	9,803.2	8,305.2	2,695.8	20,804.2
សរុប	10,256.6	8,675.9	2,874.3	21,806.8


៤- គម្រោងបង្កើនការចូលរៀនប្រកបដោយបរិយាបន្ន សមធម៌ មានគុណភាព និងឆ្លើយតបសម្រាប់ការអប់រំ កុមារតូចនិងការអប់រំមូលដ្ឋានដែលឆ្ពោះទៅរកការសិក្សា ពេញមួយជីវិតនិងក្នុងស្ថានភាពគ្រោះអាសន្ន 935 2,541.0 0.0 1,200.0 1,200.0 1,200.0 3,600.0 0.0 0.0 0.0 0.0



								UNICEF	1,200.0	1,200.0	1,200.0	3,600.0				
								សរុប	1,200.0	1,200.0	1,200.0	3,600.0				
៥- ផែនការយុទ្ធសាស្ត្រប្រចាំប្រទេសវិស័យអប់រំ	920	4,792.3	0.0	4,792.3	4,792.3	0.0	9,584.6						0.0	0.0	0.0	0.0
								WFP	4,792.3	4,792.3	0.0	9,584.6				
								សរុប	4,792.3	4,792.3	0.0	9,584.6				
៦- កម្មវិធីអាហារពេលព្រឹកនៅតាមសាលារៀនដោយផ្អែកលើកសិផលក្នុងស្រុក	916	10,000.0	0.0	2,400.0	2,400.0	1,200.0	6,000.0						0.0	0.0	0.0	0.0
								KOICA	2,400.0	2,400.0	1,200.0	6,000.0				
								សរុប	2,400.0	2,400.0	1,200.0	6,000.0				
៧- កម្មវិធីសមមូលអប់រំកម្រិតមូលដ្ឋានតាមអ៊ិនធឺណិត	915	1,500.0	0.0	350.0	350.0	0.0	700.0						0.0	0.0	0.0	0.0
								UNESCO	350.0	350.0	0.0	700.0				
								សរុប	350.0	350.0	0.0	700.0				
៨- គម្រោងអភិវឌ្ឍសមត្ថភាពនៅឧត្តមសិក្សា ក្រោមជំនួយហិរញ្ញប្បទានកម្មវិធីErasmus	998	22,583.3	0.0	3,666.0	3,493.5	0.0	7,159.5						0.0	0.0	0.0	0.0
								EU/EC	3,666.0	3,493.5	0.0	7,159.5				
								សរុប	3,666.0	3,493.5	0.0	7,159.5				
៩- កម្មវិធីអក្ខរកម្មតាមរោងចក្រ	999	1,000.0	0.0	150.0	0.0	0.0	150.0						0.0	0.0	0.0	0.0
								UNESCO	150.0	0.0	0.0	150.0				
								សរុប	150.0	0.0	0.0	150.0				
១០- លើកកម្ពស់គុណភាពអប់រំមូលដ្ឋាន	1123	516.0	0.0	103.0	103.0	0.0	206.0						0.0	0.0	0.0	0.0
								JICA	103.0	103.0	0.0	206.0				
								សរុប	103.0	103.0	0.0	206.0				
១១- អភិវឌ្ឍសហគ្រិនភាពនិងបណ្តាញសេវាធុរកិច្ចនៅមជ្ឈមណ្ឌលសហប្រតិបត្តិការកម្ពុជាជប៉ុន	1138	2,741.0	0.0	687.0	0.0	0.0	687.0						0.0	0.0	0.0	0.0
								Japan	687.0	0.0	0.0	687.0				
								សរុប	687.0	0.0	0.0	687.0				



១២- ពង្រឹងការអប់រំផ្នែកវិស្វកម្មនិងការស្រាវជ្រាវសម្រាប់ ការអភិវឌ្ឍឧស្សាហកម្ម	1268	2,729.0	0.0	766.7	483.9	400.0	1,650.6		0.0	0.0	0.0	0.0
								JICA	766.7	483.9	400.0	1,650.6
								សរុប	766.7	483.9	400.0	1,650.6
១៣- ការពង្រឹងកម្មវិធីអប់រំគ្រូបង្រៀននៅកម្ពុជា	1309	14,400.0	0.0	1,135.0	0.0	0.0	1,135.0		0.0	0.0	0.0	0.0
								GPE	1,135.0	0.0	0.0	1,135.0
								សរុប	1,135.0	0.0	0.0	1,135.0
១៤- ការលើកកម្ពស់ការអប់រំតាមបែបឌីជីថលនៅកម្ពុជា	1115	7,000.0	0.0	1,400.0	1,400.0	1,400.0	4,200.0		0.0	0.0	0.0	0.0
								KOICA	1,400.0	1,400.0	1,400.0	4,200.0
								សរុប	1,400.0	1,400.0	1,400.0	4,200.0
១៥- ការបង្កើតកម្មវិធីក្រោយឧត្តមសិក្សានៃវិស្វកម្មវិស្វាន បញ្ចូលគ្នានៅសាកលវិទ្យាល័យភូមិន្ទភ្នំពេញសម្រាប់ ការអភិវឌ្ឍប្រកបដោយចីរភាពនៅកម្ពុជា	1114	6,900.0	0.0	1,380.0	1,380.0	1,380.0	4,140.0		0.0	0.0	0.0	0.0
								KOICA	1,380.0	1,380.0	1,380.0	4,140.0
								សរុប	1,380.0	1,380.0	1,380.0	4,140.0
១៦- ការអភិវឌ្ឍកុមារតូច	1111	15,000.0	0.0	3,000.0	3,000.0	0.0	6,000.0		0.0	0.0	0.0	0.0
								USAID	3,000.0	3,000.0	0.0	6,000.0
								សរុប	3,000.0	3,000.0	0.0	6,000.0
១៧- ភាពជាដៃគូសាកលសម្រាប់ការអប់រំឧបត្ថម្ភវិភាគស្តីពី ជំងឺកូវីដ-១៩ក្នុងប្រទេសកម្ពុជា	1271	7,000.0	0.0	385.8	0.0	0.0	385.8		0.0	0.0	0.0	0.0
								GPE	385.8	0.0	0.0	385.8
								សរុប	385.8	0.0	0.0	385.8
១៨- គាំទ្រក្រុមប្រឹក្សាឃុំសង្កាត់និងអភិបាលកិច្ចសហគមន៍ មូលដ្ឋានក្នុងការបញ្ជ្រាបការអប់រំបឋមនិងសមភាពយេនឌ័រ	1120	1,040.0	0.0	225.0	0.0	0.0	225.0		0.0	0.0	0.0	0.0
								EU/EC	225.0	0.0	0.0	225.0
								សរុប	225.0	0.0	0.0	225.0
១៩- ពង្រឹងការអប់រំនិងលទ្ធភាពការងារនៅកម្ពុជា	1119	1,250.0	0.0	360.0	0.0	0.0	360.0		0.0	0.0	0.0	0.0



Handwritten signature in blue ink.

								EU/EC	360.0	0.0	0.0	360.0					
								សរុប	360.0	0.0	0.0	360.0					
២០- ផែនការសកម្មភាពជាតិ និងការអនុវត្តការអភិវឌ្ឍយុវជន																	
កម្ពុជា និងការអភិវឌ្ឍសៀវភៅសមាហរណកម្ម និងការ	1112	800.0	0.0	160.0	160.0	0.0	320.0						0.0	0.0	0.0	0.0	
អប់រំស្តីពីការរួមភេទ								UNFPA	160.0	160.0	0.0	320.0					
								សរុប	160.0	160.0	0.0	320.0					
២១- ការកសាងមូលដ្ឋានគ្រឹះសម្រាប់ការអនុវត្ត "ការសិក្សា																	
តាមរយៈការលេងនិងបរិស្ថាន" ផ្នែកលើកម្មវិធីសិក្សា	1279	1,019.3	0.0	267.8	281.7	0.0	549.5						0.0	0.0	0.0	0.0	
របស់កម្ពុជា								JICA	267.8	281.7	0.0	549.5					
								សរុប	267.8	281.7	0.0	549.5					
២២- ថ្នាក់សាកល្បងផ្នែកលើបច្ចេកវិទ្យាច្នៃប្រឌិត	1116	1,090.6	0.0	54.5	54.5	0.0	109.0						0.0	0.0	0.0	0.0	
								Republic of Korea	54.5	54.5	0.0	109.0					
								សរុប	54.5	54.5	0.0	109.0					
២៣- ការកសាងសមត្ថភាពលើជំនាញបច្ចេកវិទ្យានៅកម្រិត																	
មធ្យមសិក្សាបឋមភូមិក្នុងប្រទេសកម្ពុជា	1270	7,000.0	0.0	1,810.0	2,442.0	2,442.0	6,694.0						0.0	0.0	0.0	0.0	
								KOICA	1,810.0	2,442.0	2,442.0	6,694.0					
								សរុប	1,810.0	2,442.0	2,442.0	6,694.0					
២៤- ភាពជាដៃគូសម្រាប់គាំទ្រគុណភាពការអប់រំនិងបរិយាបន្ន	1117	8,363.5	0.0	2,090.0	2,090.0	0.0	4,180.0						0.0	0.0	0.0	0.0	
								UNICEF	1,045.0	1,045.0	0.0	2,090.0					
								Sweden	1,045.0	1,045.0	0.0	2,090.0					
								សរុប	2,090.0	2,090.0	0.0	4,180.0					
សរុបគម្រោងជំនួយបច្ចេកទេស								RGC	453.4	370.7	178.5	1,002.6					
								DPs	45,507.5	37,866.1	10,717.8	94,091.4					
								សរុប	45,960.9	38,236.8	10,896.3	95,094.0	0.0	0.0	0.0	0.0	
		254,445.5	0.0	45,960.9	38,236.8	10,896.3	95,094.0										




								RGC	1,433.4	950.7	758.5	3,142.6				
								DPs	79,838.8	45,032.6	13,387.0	138,258.4				
សរុបគម្រោងកំពុងដំណើរការ		456,787.8	0.0	81,272.2	45,983.3	14,145.5	141,401.0	សរុប	81,272.2	45,983.3	14,145.5	141,401.0	0.0	0.0	0.0	0.0

គម្រោងសម្រាប់អនុវត្តផ.យ.អ.ជ.៖

គម្រោងជំនួយបច្ចេកទេស


១- កម្មវិធីវិទ្យាសាស្ត្រនិងនវានុវត្តន៍បច្ចេកវិទ្យានៅកម្រិតមធ្យមសិក្សា	1272	80,000.0	0.0	15,000.0	20,000.0	20,000.0	55,000.0						0.0	0.0	0.0	0.0
								ADB	15,000.0	20,000.0	20,000.0	55,000.0				
								សរុប	15,000.0	20,000.0	20,000.0	55,000.0				
២- ភាពជាដៃគូលើការអប់រំកម្រិតឧត្តមសិក្សាសម្រាប់កម្លាំងការងារក្នុងផ្នែកព័ត៌មានវិទ្យា	1273	15,000.0	0.0	5,000.0	5,000.0	0.0	10,000.0						0.0	0.0	0.0	0.0
								USAID	5,000.0	5,000.0	0.0	10,000.0				
								សរុប	5,000.0	5,000.0	0.0	10,000.0				
៣- អប់រំបរិយាបន្ននៅកម្រិតបឋមសិក្សា	1274	19,900.0	0.0	5,000.0	4,000.0	2,900.0	11,900.0						0.0	0.0	0.0	0.0
								USAID	5,000.0	4,000.0	2,900.0	11,900.0				
								សរុប	5,000.0	4,000.0	2,900.0	11,900.0				
៤- ពង្រឹងប្រព័ន្ធអប់រំ	1275	5,000.0	0.0	100.0	100.0	100.0	300.0						0.0	0.0	0.0	0.0
								USAID	100.0	100.0	100.0	300.0				
								សរុប	100.0	100.0	100.0	300.0				
៥- លើកកម្ពស់ការអប់រំចំណេះទូទៅនៅកម្ពុជា	1277	70,000.0	0.0	6,300.0	12,400.0	12,780.0	31,480.0						6,300.0	12,400.0	12,780.0	31,480.0
៦- សុខភាពសិក្សានិងការយល់ដឹងទូលំទូលាយពីបញ្ហាផ្លូវភេទអនុវត្តលើទីតាំងគោលដៅដែលបានកំណត់ រួមទាំងការពិនិត្យតាមដាននិងគាំទ្រ	1276	1,000.0	0.0	0.0	0.0	200.0	200.0						0.0	0.0	0.0	0.0
								UNFPA	0.0	0.0	200.0	200.0				
								សរុប	0.0	0.0	200.0	200.0				



								RGC	0.0	0.0	0.0	0.0				
សរុបគម្រោងជំនួយបច្ចេកទេស								DPs	25,100.0	29,100.0	23,200.0	77,400.0				
	190,900.0	0.0	31,400.0	41,500.0	35,980.0	108,880.0	សរុប	25,100.0	29,100.0	23,200.0	77,400.0	6,300.0	12,400.0	12,780.0	31,480.0	

								RGC	0.0	0.0	0.0	0.0				
សរុបគម្រោងសម្រាប់អន្តរក្នុង.យ.អ.ជ.								DPs	25,100.0	29,100.0	23,200.0	77,400.0				
	190,900.0	0.0	31,400.0	41,500.0	35,980.0	108,880.0	សរុប	25,100.0	29,100.0	23,200.0	77,400.0	6,300.0	12,400.0	12,780.0	31,480.0	

								RGC	1,433.4	950.7	758.5	3,142.6				
សរុបក្រសួងអប់រំ យុវជន និងកីឡា								DPs	104,938.8	74,132.6	36,587.0	215,658.4				
	647,687.8	0.0	112,672.2	87,483.3	50,125.5	250,281.0	សរុប	106,372.2	75,083.3	37,345.5	218,801.0	6,300.0	12,400.0	12,780.0	31,480.0	



*(Handwritten signature in blue ink)*



ល.រ.	ឈ្មោះក្រសួង ស្ថាប័ន/ឈ្មោះគម្រោង	លេខ PIP	តម្លៃគម្រោង	ចំណាយ ឆ្នាំ២០២០	ចំណាយប៉ាន់ស្មាន				ហិរញ្ញប្បទានដែលសន្យាផ្តល់					តម្រូវការហិរញ្ញប្បទានបំពេញបន្ថែម			
					២០២២	២០២៣	២០២៤	សរុប ២០២២-២០២៤	ប្រភពទុន	២០២២	២០២៣	២០២៤	សរុប ២០២២-២០២៤	២០២២	២០២៣	២០២៤	សរុប ២០២២-២០២៤

**១០- ក្រសួងបរិស្ថាន**

គម្រោងកំពុងដំណើរការ

គម្រោងវិនិយោគជាទុន៖

១- គម្រោងគ្រប់គ្រងនិងអភិរក្សដីសើមអាងទន្លេមេគង្គក្រោម	871	4,862.0	334.4	640.2	0.0	0.0	640.2	RGC	97.1	0.0	0.0	97.1	0.0	0.0	0.0	0.0
								KFW	543.1	0.0	0.0	543.1				
								សរុប	640.2	0.0	0.0	640.2				

២- គម្រោងនិរន្តរភាពតំបន់ទេសភាពនិងទេសចរណ៍ ធម្មជាតិកម្ពុជា

1005	53,160.0	1,458.5	14,416.7	13,326.7	11,132.1	38,875.5	RGC	416.7	416.7	416.7	1,250.1	0.0	0.0	0.0	0.0
							World Bank	14,000.0	12,910.0	10,715.4	37,625.4				
							សរុប	14,416.7	13,326.7	11,132.1	38,875.5				


								RGC	513.8	416.7	416.7	1,347.2				
								DPs	14,543.1	12,910.0	10,715.4	38,168.5				
								សរុប	15,056.9	13,326.7	11,132.1	39,515.7	0.0	0.0	0.0	0.0

គម្រោងជំនួយបច្ចេកទេស៖


១- កម្មវិធីសម្ព័ន្ធភាពប្រែប្រួលអាកាសធាតុកម្ពុជា	1093	11,868.1	1,934.7	2,414.4	2,215.6	899.7	5,529.7	RGC	66.6	61.2	0.0	127.8	0.0	0.0	0.0	0.0
								EU/EC	2,222.8	2,029.4	774.7	5,026.9				
								UNDP	125.0	125.0	125.0	375.0				
								សរុប	2,414.4	2,215.6	899.7	5,529.7				

២- ការរៀបចំរបាយការណ៍ជាតិលើកទី៣ក្រោមអនុសញ្ញា ក្របខ័ណ្ឌសហប្រជាជាតិស្តីពីការប្រែប្រួលអាកាសធាតុ

532	520.0	124.6	31.7	0.0	0.0	31.7	RGC	1.7	0.0	0.0	1.7	0.0	0.0	0.0	0.0
							UNEP	30.0	0.0	0.0	30.0				



								សរុប	31.7	0.0	0.0	31.7				
៣- ការកសាងភាពធន់នឹងអាកាសធាតុនៃប្រព័ន្ធទឹកក្រុង តាមរយៈការបន្តដោយផ្អែកលើប្រព័ន្ធអេកូឡូស៊ី នៅតំបន់អាស៊ីប៉ាស៊ីហ្វិកនៅកម្ពុជា	1085	1,078.3	92.2	144.5	0.0	0.0	144.5						0.0	0.0	0.0	0.0
								UNEP	144.5	0.0	0.0	144.5				
								សរុប	144.5	0.0	0.0	144.5				
៤- ការពង្រឹងការគ្រប់គ្រងការបំពុលខ្យល់និងបរិយាកាស នៅកម្ពុជា	1204	216.7	0.0	92.3	0.0	0.0	92.3						0.0	0.0	0.0	0.0
								CCCA	92.3	0.0	0.0	92.3				
								សរុប	92.3	0.0	0.0	92.3				
៥- ការពង្រឹងស្ថាប័ននៅកម្ពុជាសម្រាប់ការអនុវត្តលើកិច្ចការ សម្របសម្រួលនិងប្រសិទ្ធភាពនៃកិច្ចព្រមព្រៀងការ គ្រប់គ្រងសារធាតុគីមីនិងសំណល់គ្រោះថ្នាក់អន្តរជាតិ	1087	330.5	104.7	92.2	0.0	0.0	92.2	RGC	20.5	0.0	0.0	20.5	0.0	0.0	0.0	0.0
								UNITAR	3.2	0.0	0.0	3.2				
								UNEP	68.5	0.0	0.0	68.5				
								សរុប	92.2	0.0	0.0	92.2				
៦- ផែនការគ្រប់គ្រងការលុបបំបាត់សារធាតុ ហាមឃាត់ក្នុងអង្គការប្រជាជាតិ ជំហានទី៤	1088	230.0	106.0	49.0	5.0	0.0	54.0						0.0	0.0	0.0	0.0
								UNEP	24.0	0.0	0.0	24.0				
								UNDP	25.0	5.0	0.0	30.0				
								សរុប	49.0	5.0	0.0	54.0				
៧- ការបញ្ជ្រាបការគ្រប់គ្រងធនធានធម្មជាតិទៅក្នុងតំបន់ ទេសភាពនៃព្រៃធម្មជាតិនិងផលិតភាពធម្មជាតិនៅ តំបន់ភាគខាងជើងនៃប្រទេសកម្ពុជា	1202	3,540.3	75.2	771.7	806.4	733.0	2,311.1						0.0	0.0	0.0	0.0
								UNDP	74.4	42.0	42.0	158.4				
								GEF	697.3	764.4	691.0	2,152.7				
								សរុប	771.7	806.4	733.0	2,311.1				



*(Handwritten signature)*

៨- គម្រោងរៀបចំបង្កើតក្របខ័ណ្ឌការងារជាតិដើម្បីអនុវត្ត  
ពិធីសារណាហ្វូយ៉ា 1089 2,619.1 170.0 68.6 0.0 0.0 68.6 0.0 0.0 0.0 0.0

Other	68.6	0.0	0.0	68.6
សរុប	68.6	0.0	0.0	68.6

សរុបគម្រោងជំនួយបច្ចេកទេស	RGC	88.8	61.2	0.0	150.0							
	DPs	3,575.6	2,965.8	1,632.7	8,174.1							
	សរុប	3,664.4	3,027.0	1,632.7	8,324.1	0.0	0.0	0.0	0.0			
		20,402.9	2,607.4	3,664.4	3,027.0	1,632.7	8,324.1					

សរុបគម្រោងកំពុងដំណើរការ	RGC	602.6	477.9	416.7	1,497.2							
	DPs	18,118.7	15,875.8	12,348.1	46,342.6							
	សរុប	18,721.3	16,353.7	12,764.8	47,839.8	0.0	0.0	0.0	0.0			
		78,424.9	4,400.3	18,721.3	16,353.7	12,764.8	47,839.8					

គម្រោងសម្រាប់អនុវត្ត ៨.យ.អ.ជ.

គម្រោងជំនួយបច្ចេកទេស៖

១- ការរៀបចំសៀវភៅអប់រំបរិស្ថានសម្រាប់កុមារ	1091	65.7	0.0	21.7	22.0	22.0	65.7	21.7	22.0	22.0	65.7
២- ការតាមដានស្តីអំពីជីវសុវត្ថិភាព : ការបង្កើតប្រព័ន្ធ ត្រួតពិនិត្យផលិតផលជីវសាស្ត្រកែច្នៃហ្សែនដែលមាន ភាពរឹងមាំនិងមានប្រសិទ្ធភាពផ្នែកលើភស្តុតាងទិន្នន័យ វិទ្យាសាស្ត្រនៅកម្ពុជា	1203	420.1	0.0	189.7	123.0	107.4	420.1	189.7	123.0	107.4	420.1
៣- សកម្មភាពអប់រំបរិស្ថានចល័ត	1205	154.0	0.0	118.0	18.0	18.0	154.0	118.0	18.0	18.0	154.0
៤- កិច្ចសម្របសម្រួលផែនការគ្រប់គ្រងគុណភាពទឹក ដែលមានលក្ខណៈទូលំទូលាយនៅតំបន់អាងទន្លេ មេគង្គតាមរយៈការពង្រឹងសមត្ថភាពមន្ត្រីថ្នាក់ក្រោមជាតិ និងជំរុញការចូលរួមជាសាធារណៈ	1218	338.4	0.0	112.8	112.8	112.8	338.4	112.8	112.8	112.8	338.4
៥- ការពង្រឹងសមត្ថភាពស្ថាប័ន	383	528.7	0.0	162.9	172.9	192.9	528.7	162.9	172.9	192.9	528.7

RGC 0.0 0.0 0.0 0.0



សរុបគម្រោងជំនួយបច្ចេកទេស							DPs	0.0	0.0	0.0	0.0				
	1,506.8	0.0	605.1	448.7	453.1	1,506.9	សរុប	0.0	0.0	0.0	0.0	605.1	448.7	453.1	1,506.9

សរុបគម្រោងសម្រាប់អនុវត្តផ.យ.អ.ជ.							RGC	0.0	0.0	0.0	0.0				
	1,506.8	0.0	605.1	448.7	453.1	1,506.9	សរុប	0.0	0.0	0.0	0.0	605.1	448.7	453.1	1,506.9

សរុបក្រសួងបរិស្ថាន							RGC	602.6	477.9	416.7	1,497.2				
	79,931.8	4,400.3	19,326.4	16,802.4	13,217.9	49,346.7	សរុប	18,118.7	15,875.8	12,348.1	46,342.6	18,721.3	16,353.7	12,764.8	47,839.8
												605.1	448.7	453.1	1,506.9



ល.រ.	ឈ្មោះក្រសួង ស្ថាប័ន/ឈ្មោះគម្រោង	លេខ PIP	តម្លៃគម្រោង	ចំណាយ ឆ្នាំ២០២០	ចំណាយប៉ាន់ស្មាន				ហិរញ្ញប្បទានដែលសន្យាផ្តល់					តម្រូវការហិរញ្ញប្បទានបំពេញបន្ថែម			
					២០២២	២០២៣	២០២៤	សរុប ២០២២-២០២៤	ប្រភពទុន	២០២២	២០២៣	២០២៤	សរុប ២០២២-២០២៤	២០២២	២០២៣	២០២៤	សរុប ២០២២-២០២៤

**១១- ក្រសួងការបរទេសនិងសហប្រតិបត្តិការអន្តរជាតិ**

គម្រោងសម្រាប់អនុវត្តផ.យ.អ.ជ.


គម្រោងវិនិយោគជាទុន៖

១- ការជួសជុលអគារស្ថានទូតកម្ពុជានៅអាណ្លីម៉ង់	1306	800.0	0.0	800.0	0.0	0.0	800.0						800.0	0.0	0.0	800.0
២- ការជួសជុលអគារស្ថានទូតកម្ពុជានៅស៊ីប៊ី	1307	500.0	0.0	500.0	0.0	0.0	500.0						500.0	0.0	0.0	500.0
៣- ការទិញអគារស្ថានទូតកម្ពុជានៅបែលហ្ស៊ិក	1009	5,000.0	0.0	5,000.0	0.0	0.0	5,000.0						5,000.0	0.0	0.0	5,000.0
៤- ការទិញអគារស្ថានបេសកកម្មអចិន្ត្រៃយ៍កម្ពុជានៅហ្សឺណែវ	1006	6,500.0	0.0	0.0	6,500.0	0.0	6,500.0						0.0	6,500.0	0.0	6,500.0
៥- ការសាងសង់អគារស្ថានទូតកម្ពុជានៅម៉ាឡេស៊ី	1007	6,500.0	0.0	0.0	0.0	6,500.0	6,500.0						0.0	0.0	6,500.0	6,500.0

សរុបគម្រោងវិនិយោគជាទុន								RGC	0.0	0.0	0.0	0.0				
								DPs	0.0	0.0	0.0	0.0				
	19,300.0	0.0	6,300.0	6,500.0	6,500.0	19,300.0	សរុប	0.0	0.0	0.0	0.0	6,300.0	6,500.0	6,500.0	19,300.0	

សរុបគម្រោងសម្រាប់អនុវត្តផ.យ.អ.ជ.								RGC	0.0	0.0	0.0	0.0				
								DPs	0.0	0.0	0.0	0.0				
	19,300.0	0.0	6,300.0	6,500.0	6,500.0	19,300.0	សរុប	0.0	0.0	0.0	0.0	6,300.0	6,500.0	6,500.0	19,300.0	

សរុបក្រសួងការបរទេសនិងសហប្រតិបត្តិការអន្តរជាតិ								RGC	0.0	0.0	0.0	0.0				
								DPs	0.0	0.0	0.0	0.0				
	19,300.0	0.0	6,300.0	6,500.0	6,500.0	19,300.0	សរុប	0.0	0.0	0.0	0.0	6,300.0	6,500.0	6,500.0	19,300.0	



Handwritten signature or initials in blue ink.

ល.រ.	ឈ្មោះក្រសួង ស្ថាប័ន/ឈ្មោះគម្រោង	លេខ PIP	តម្លៃគម្រោង	ចំណាយ ឆ្នាំ២០២០	ចំណាយប៉ាន់ស្មាន				ហិរញ្ញប្បទានដែលសន្យាផ្តល់					តម្រូវការហិរញ្ញប្បទានបំពេញបន្ថែម			
					២០២២	២០២៣	២០២៤	សរុប ២០២២-២០២៤	ប្រភពទុន	២០២២	២០២៣	២០២៤	សរុប ២០២២-២០២៤	២០២២	២០២៣	២០២៤	សរុប ២០២២-២០២៤

**១២- ក្រសួងសុខាភិបាល**

គម្រោងកំពុងដំណើរការ

គម្រោងវិនិយោគទុន៖

១- ការប្រយុទ្ធនឹងជំងឺគ្រុនចាញ់និងជំហានឆ្ពោះទៅរកការ ត្រៀមលុបបំបាត់ជំងឺគ្រុនចាញ់ក្នុងប្រទេសកម្ពុជា

205	100,515.0	9,729.0	39,911.2	39,316.6	20,523.0	99,750.8	RGC	1,081.2	1,245.3	1,432.0	3,758.5	30,353.0	32,984.3	19,091.0	82,428.3
							USAID	4,063.0	0.0	0.0	4,063.0				
							Global Fund	4,414.0	5,087.0	0.0	9,501.0				
							សរុប	9,558.2	6,332.3	1,432.0	17,322.5				

២- មជ្ឈមណ្ឌលជាតិកម្ចាត់រោគរបេងនិងហាងសិន

221	120,000.0	23,010.8	37,139.4	39,106.7	42,085.3	118,331.4	RGC	6,000.0	6,000.0	6,000.0	18,000.0	21,639.4	23,606.7	26,585.3	71,831.4
							USAID	3,500.0	3,500.0	3,500.0	10,500.0				
							Global Fund	6,000.0	6,000.0	6,000.0	18,000.0				
							សរុប	15,500.0	15,500.0	15,500.0	46,500.0				

៣- គម្រោងបង្កើតមន្ទីរពេទ្យសាកលវិទ្យាល័យវិទ្យាសាស្ត្រ សុខាភិបាល

933	66,571.0	0.0	38,571.7	14,000.0	14,000.0	66,571.7						0.0	0.0	0.0	0.0
							Korea	38,571.7	14,000.0	14,000.0	66,571.7				
							សរុប	38,571.7	14,000.0	14,000.0	66,571.7				

៤- គម្រោងអាហារូបត្ថម្ភនៅកម្ពុជា

990	53,000.0	9,428.8	12,472.1	12,472.1	6,236.0	31,180.2	RGC	4,318.7	4,318.7	2,159.3	10,796.7	0.0	0.0	0.0	0.0
							World Bank	3,424.8	3,424.8	1,712.4	8,562.0				
							Other	4,728.6	4,728.6	2,364.3	11,821.5				
							សរុប	12,472.1	12,472.1	6,236.0	31,180.2				

៥- គម្រោងពង្រឹងប្រព័ន្ធអប់រំមុនពេលបម្រើការងារសម្រាប់


1150	16,500.0	0.0	1,080.0	1,560.0	2,400.0	5,040.0						0.0	0.0	0.0	0.0
------	----------	-----	---------	---------	---------	---------	--	--	--	--	--	-----	-----	-----	-----



មន្ត្រីសុខាភិបាល

								World Bank	1,080.0	1,560.0	2,400.0	5,040.0				
								សរុប	1,080.0	1,560.0	2,400.0	5,040.0				
៦- គម្រោងទប់ស្កាត់និងបង្ការជំងឺឆ្លងក្នុងមហាអនុតំបន់មេគង្គ	209	22,800.0	5,631.2	3,463.0	0.0	0.0	3,463.0						0.0	0.0	0.0	0.0
								ADB	3,463.0	0.0	0.0	3,463.0				
								សរុប	3,463.0	0.0	0.0	3,463.0				
៧- គម្រោងពង្រឹងប្រព័ន្ធសុខាភិបាល	753	18,058.0	5,240.4	5,240.4	5,240.4	0.0	10,480.8						0.0	0.0	0.0	0.0
								Other	5,240.4	5,240.4	0.0	10,480.8				
								សរុប	5,240.4	5,240.4	0.0	10,480.8				
៨- ពង្រឹងសមត្ថភាពមន្ទីរពិសោធន៍ត្រួតពិនិត្យគុណភាពឱសថ	136	5,638.6	1,253.3	1,683.5	1,976.6	2,120.3	5,780.4	RGC	216.0	233.2	251.8	701.0	1,438.2	1,641.0	1,868.5	4,947.7
								Global Fund	29.3	102.4	0.0	131.7				
								សរុប	245.3	335.6	251.8	832.7				
៩- គម្រោងសមធម៌និងកែលម្អគុណភាពសេវាសុខាភិបាល	543	174,200.0	65,493.0	38,626.7	0.0	0.0	38,626.7						0.0	0.0	0.0	0.0
								World Bank	38,626.7	0.0	0.0	38,626.7				
								សរុប	38,626.7	0.0	0.0	38,626.7				
១០- កម្មវិធីបង្ការ ថែទាំ និងព្យាបាលជំងឺអេដស៍និងកាមរោគក្នុងវិស័យសុខាភិបាលនៅព្រះរាជាណាចក្រកម្ពុជា	285	53,733.0	15,906.8	19,087.7	19,602.7	20,102.7	58,793.1	RGC	3,889.1	5,389.1	389.1	9,667.3	1,265.8	2,543.6	19,713.6	23,523.0
								Global Fund	13,932.8	11,670.0	0.0	25,602.8				
								សរុប	17,821.9	17,059.1	389.1	35,270.1				

សរុបគម្រោងវិនិយោគជាទុន								RGC	15,505.0	17,186.3	10,232.2	42,923.5				
								DPs	127,074.3	55,313.2	29,976.7	212,364.2				
		631,015.6	135,693.3	197,275.7	133,275.1	107,467.3	438,018.1	សរុប	142,579.3	72,499.5	40,208.9	255,287.7	54,696.4	60,775.6	167,258.4	182,730.4



គម្រោងជំនួយបច្ចេកទេស៖

១- គម្រោងឆ្លើយតបបន្ទាន់ការរីករាលដាលកូវីដ-១៩នៅកម្ពុជា	1109	20,000.0	0.0	6,500.0	5,000.0	0.0	11,500.0					0.0	0.0	0.0	0.0	
								World Bank	6,500.0	5,000.0	0.0	11,500.0				
								សរុប	6,500.0	5,000.0	0.0	11,500.0				
២- ពង្រឹងគុណភាពឱសថ ឧបករណ៍បរិក្ខារពេទ្យគ្រឿងសម្លាង និងសុវត្ថិភាពចំណីអាហារ	253	1,307.6	0.0	421.8	442.9	442.9	1,307.6	RGC	421.8	442.9	442.9	1,307.6	0.0	0.0	0.0	0.0
								សរុប	421.8	442.9	442.9	1,307.6				


សរុបគម្រោងជំនួយបច្ចេកទេស								RGC	421.8	442.9	442.9	1,307.6				
								DPs	6,500.0	5,000.0	0.0	11,500.0				
		21,307.6	0.0	6,921.8	5,442.9	442.9	12,807.6	សរុប	6,921.8	5,442.9	442.9	12,807.6	0.0	0.0	0.0	0.0

សរុបគម្រោងកំពុងដំណើរការ								RGC	15,926.8	17,629.2	10,675.1	44,231.1				
								DPs	133,574.3	60,313.2	29,976.7	223,864.2				
		652,323.2	135,693.3	204,197.5	138,718.0	107,910.2	450,825.7	សរុប	149,501.1	77,942.4	40,651.8	268,095.3	54,696.4	60,775.6	67,258.4	182,730.4

គម្រោងសម្រាប់អនុវត្តផ.យ.អ.ជ.

គម្រោងវិនិយោគជាទុន៖


១- កម្មវិធីប្រយុទ្ធនឹងជំងឺគ្រុនឈាម	207	1,210.0	0.0	350.0	400.0	460.0	1,210.0					350.0	400.0	460.0	1,210.0	
២- គម្រោងអភិវឌ្ឍន៍ធនធានមនុស្សសុខាភិបាល	292	1,512.0	0.0	399.7	399.7	489.7	1,289.1	RGC	38.6	38.5	38.5	115.6	361.1	361.2	451.2	1,173.5
								សរុប	38.6	38.5	38.5	115.6				
៣- គម្រោងធ្វើឱ្យល្អប្រសើរឡើងនៃមន្ទីរពេទ្យខេត្តព្រះសីហនុ	1124	66,000.0	0.0	32,000.0	17,000.0	17,000.0	66,000.0					0.0	0.0	0.0	0.0	
								China	32,000.0	17,000.0	17,000.0	66,000.0				
								សរុប	32,000.0	17,000.0	17,000.0	66,000.0				
៤- គម្រោងសាងសង់មជ្ឈមណ្ឌលជាតិប្រយុទ្ធនឹងជំងឺឆ្លង	1147	16,300.0	0.0	2,000.0	4,000.0	10,300.0	16,300.0					0.0	0.0	0.0	0.0	
								China	2,000.0	4,000.0	10,300.0	16,300.0				



Handwritten signature or initials in blue ink.



								សរុប	2,000.0	4,000.0	10,300.0	16,300.0				
៥- គម្រោងថែទាំសុខភាពក្នុងមហាអនុតំបន់មេគង្គ (ហិរញ្ញប្បទានបន្ថែម)	1110	35,000.0	0.0	3,500.0	7,000.0	7,000.0	17,500.0						0.0	0.0	0.0	0.0
								ADB	3,500.0	7,000.0	7,000.0	17,500.0				
								សរុប	3,500.0	7,000.0	7,000.0	17,500.0				
៦- គម្រោងអភិវឌ្ឍការថែទាំសុខភាពដ៏ឆ្លាតវៃ	1148	6,400.0	0.0	2,000.0	2,000.0	2,400.0	6,400.0						0.0	0.0	0.0	0.0
								China	2,000.0	2,000.0	2,400.0	6,400.0				
								សរុប	2,000.0	2,000.0	2,400.0	6,400.0				
៧- គម្រោងព្រំដែនសុខភាពនៃតំបន់សេដ្ឋកិច្ចពិសេស ក្នុងមហាអនុតំបន់មេគង្គ	1267	26,100.0	0.0	0.0	2,610.0	5,220.0	7,830.0						0.0	0.0	0.0	0.0
								ADB	0.0	2,610.0	5,220.0	7,830.0				
								សរុប	0.0	2,610.0	5,220.0	7,830.0				
៨- គម្រោងទប់ស្កាត់និងបង្ការជំងឺឆ្លងក្នុងមហាអនុតំបន់ មេគង្គ ដំណាក់កាលទី២	1266	20,000.0	0.0	0.0	0.0	2,000.0	2,000.0						0.0	0.0	0.0	0.0
								ADB	0.0	0.0	2,000.0	2,000.0				
								សរុប	0.0	0.0	2,000.0	2,000.0				
៩- ការធ្វើឱ្យប្រសើរឡើងនៃមន្ទីរពេទ្យបង្អែកដែលមានស្រាប់ ចំនួន១៣កន្លែងនិងសាងសង់មណ្ឌលសុខភាពចំនួន ៤០០កន្លែង	1149	65,886.1	0.0	5,000.0	5,000.0	8,886.1	18,886.1						0.0	0.0	0.0	0.0
								China	5,000.0	5,000.0	8,886.1	18,886.1				
								សរុប	5,000.0	5,000.0	8,886.1	18,886.1				
១០- គម្រោងផ្គត់ផ្គង់សម្ភារៈបរិក្ខារពេទ្យ	1146	272,272.9	0.0	5,000.0	5,000.0	7,272.9	17,272.9						0.0	0.0	0.0	0.0
								China	5,000.0	5,000.0	7,272.9	17,272.9				
								សរុប	5,000.0	5,000.0	7,272.9	17,272.9				
សរុបគម្រោងវិនិយោគជាទុន								RGC	38.6	38.5	38.5	115.6				
								DPs	49,500.0	42,610.0	60,079.0	152,189.0				




*Handwritten signature in blue ink.*

	510,681.0	0.0	50,249.7	43,409.7	61,028.7	154,688.1	សរុប	49,538.6	42,648.5	60,117.5	152,304.6	711.1	761.2	911.2	2,383.5
--	-----------	-----	----------	----------	----------	-----------	------	----------	----------	----------	-----------	-------	-------	-------	---------

សរុបគម្រោងសម្រាប់អនុវត្តផ.យ.អ.ជ.								RGC	38.6	38.5	38.5	115.6				
								DPs	49,500.0	42,610.0	60,079.0	152,189.0				
	510,681.0	0.0	50,249.7	43,409.7	61,028.7	154,688.1	សរុប	49,538.6	42,648.5	60,117.5	152,304.6	711.1	761.2	911.2	2,383.5	

សរុបក្រសួងសុខាភិបាល								RGC	15,965.4	17,667.7	10,713.6	44,346.7				
								DPs	183,074.3	102,923.2	90,055.7	376,053.2				
	1,163,004.3	135,693.3	254,447.2	182,127.7	168,938.9	605,513.8	សរុប	199,039.7	120,590.9	100,769.3	420,399.9	55,407.5	61,536.8	68,169.6	185,113.9	



*Handwritten signature in blue ink.*


ល.រ.	ឈ្មោះក្រសួង ស្ថាប័ន/ឈ្មោះគម្រោង	លេខ PIP	តម្លៃគម្រោង	ចំណាយ ឆ្នាំ២០២០	ចំណាយប៉ាន់ស្មាន				ហិរញ្ញប្បទានដែលសន្យាផ្តល់					តម្រូវការហិរញ្ញប្បទានបំពេញបន្ថែម			
					២០២២	២០២៣	២០២៤	សរុប ២០២២-២០២៤	ប្រភពទុន	២០២២	២០២៣	២០២៤	សរុប ២០២២-២០២៤	២០២២	២០២៣	២០២៤	សរុប ២០២២-២០២៤

**១៣- ក្រសួងឧស្សាហកម្ម វិទ្យាសាស្ត្រ បច្ចេកវិទ្យា និងនវានុវត្តន៍**

គម្រោងកំពុងដំណើរការ

គម្រោងវិនិយោគជាទុន៖

១- ការសាងសង់អគារមជ្ឈមណ្ឌលមន្ទីរពិសោធន៍ ឧស្សាហកម្មកម្ពុជា	480	6,000.0	0.0	2,000.0	2,000.0	0.0	4,000.0	RGC	2,000.0	2,000.0	0.0	4,000.0	0.0	0.0	0.0	0.0
								សរុប	2,000.0	2,000.0	0.0	4,000.0				
២- គម្រោងផ្គត់ផ្គង់ទឹកស្អាតបាក់ខែង ជំហានទី២	1134	134,400.0	0.0	86,460.0	47,940.0	0.0	134,400.0	RGC	19,600.0	13,400.0	0.0	33,000.0	0.0	0.0	0.0	0.0
								ADB	66,860.0	34,540.0	0.0	101,400.0				
								សរុប	86,460.0	47,940.0	0.0	134,400.0				
៣- គម្រោងពង្រីកប្រព័ន្ធផ្គត់ផ្គង់ទឹកស្អាតខេត្តពោធិ៍សាត់	1303	21,863.6	345.4	872.7	1,054.5	0.0	1,927.2						0.0	0.0	0.0	0.0
								Japan	872.7	1,054.5	0.0	1,927.2				
								សរុប	872.7	1,054.5	0.0	1,927.2				
៤- គម្រោងផ្គត់ផ្គង់ទឹកស្អាតទីប្រជុំជន	560	37,400.0	0.0	1,411.0	0.0	0.0	1,411.0	RGC	26.0	0.0	0.0	26.0	0.0	0.0	0.0	0.0
								ADB	1,385.0	0.0	0.0	1,385.0				
								សរុប	1,411.0	0.0	0.0	1,411.0				
៥- គម្រោងពង្រីកសមត្ថភាពផ្គត់ផ្គង់ទឹកស្អាតខេត្តកំពង់ធំ	938	28,500.0	361.9	5,511.7	24.8	0.0	5,536.5						0.0	0.0	0.0	0.0
								Japan	5,511.7	24.8	0.0	5,536.5				
								សរុប	5,511.7	24.8	0.0	5,536.5				
៦- គម្រោងលើកកម្ពស់ការផ្គត់ផ្គង់ទឹកស្អាតនិងអនាម័យ	939	57,500.0	1,118.0	20,306.5	7,559.6	471.9	28,338.0						0.0	0.0	0.0	0.0
								World Bank	20,306.5	7,559.6	471.9	28,338.0				
								សរុប	20,306.5	7,559.6	471.9	28,338.0				
៧- គម្រោងទឹកស្អាតនិងអនាម័យខេត្ត	936	119,173.0	1,187.0	34,203.7	10,899.6	0.0	45,103.3	RGC	1,225.7	2,426.6	0.0	3,652.3	0.0	0.0	0.0	0.0




								AfD	16,031.0	0.0	0.0	16,031.0				
								ADB	16,947.0	8,473.0	0.0	25,420.0				
								សរុប	34,203.7	10,899.6	0.0	45,103.3				
៨- គម្រោងពង្រីកសមត្ថភាពប្រព័ន្ធផ្គត់ផ្គង់ទឹកស្អាតសៀមរាប	1002	93,242.2	1,118.0	20,407.2	7,997.5	825.0	29,229.7	RGC	478.0	478.0	462.0	1,418.0	0.0	0.0	0.0	0.0
								World Bank	19,929.2	7,519.5	363.0	27,811.7				
								សរុប	20,407.2	7,997.5	825.0	29,229.7				
៩- គម្រោងផ្គត់ផ្គង់ទឹកស្អាតបាក់ខែង ជំហានទី១	1003	247,000.0	58,308.5	41,652.6	11,346.9	0.0	52,999.5						8,772.1	3,740.2	0.0	12,512.3
								EU/AIF	3,575.0	0.0	0.0	3,575.0				
								EIB	15,525.9	3,758.1	0.0	19,284.0				
								AfD	13,779.6	3,848.6	0.0	17,628.2				
								សរុប	32,880.5	7,606.7	0.0	40,487.2				
សរុបគម្រោងវិនិយោគជាទុន								RGC	23,329.7	18,304.6	462.0	42,096.3				
								DPs	180,723.6	66,778.1	834.9	248,336.6				
								សរុប	204,053.3	85,082.7	1,296.9	290,432.9	8,772.1	3,740.2	0.0	12,512.3
សរុបគម្រោងកំពុងដំណើរការ								RGC	23,329.7	18,304.6	462.0	42,096.3				
								DPs	180,723.6	66,778.1	834.9	248,336.6				
								សរុប	204,053.3	85,082.7	1,296.9	290,432.9	8,772.1	3,740.2	0.0	12,512.3

គម្រោងសម្រាប់អនុវត្តផ.យ.អ.ជ.

គម្រោងវិនិយោគជាទុន៖

១- កសាងសមត្ថភាពនិងបំពាក់សម្ភារៈ ឧបករណ៍ពិសោធន៍សម្រាប់មជ្ឈមណ្ឌលមន្ទីរពិសោធន៍ឧស្សាហកម្មកម្ពុជា	944	10,000.0	0.0	4,000.0	3,000.0	3,000.0	10,000.0						4,000.0	3,000.0	3,000.0	10,000.0
២- គម្រោងពង្រីកសមត្ថភាពប្រព័ន្ធផ្គត់ផ្គង់ទឹកស្អាតសៀមរាប(ហិរញ្ញប្បទានបន្ថែម)	1135	40,300.0	0.0	14,100.0	14,100.0	12,100.0	40,300.0						0.0	0.0	0.0	0.0
								JICA	14,100.0	14,100.0	12,100.0	40,300.0				
								សរុប	14,100.0	14,100.0	12,100.0	40,300.0				



៣- បង្កើតមជ្ឈមណ្ឌលភ្ជាប់បច្ចេកវិទ្យានៅកម្ពុជា	695	3,560.0	0.0	1,500.0	1,030.0	1,030.0	3,560.0		1,500.0	1,030.0	1,030.0	3,560.0
៤- សាងសង់និងដំណើរការសួនអេកូសហគ្រាសធុនតូច និងមធ្យមនិងសិប្បកម្មនៅតាមបណ្តាខេត្តចំនួន៤ ក្នុងព្រះរាជាណាចក្រកម្ពុជា	945	12,000.0	0.0	1,000.0	1,000.0	2,000.0	4,000.0		1,000.0	1,000.0	2,000.0	4,000.0
៥- ការសាងសង់មជ្ឈមណ្ឌលជំរុញអភិវឌ្ឍន៍សហគ្រាស ធុនតូចនិងមធ្យម	528	1,419.0	0.0	465.0	473.0	481.0	1,419.0		465.0	473.0	481.0	1,419.0

សរុបគម្រោងវិនិយោគជាទុន								RGC	0.0	0.0	0.0	0.0		
								DPs	14,100.0	14,100.0	12,100.0	40,300.0		
	67,279.0	0.0	21,065.0	19,603.0	18,611.0	59,279.0	សរុប	14,100.0	14,100.0	12,100.0	40,300.0	6,965.0	5,503.0	6,511.0


គម្រោងជំនួយបច្ចេកទេស៖

១- វេទិកាឌីជីថលសម្រាប់តាមដានត្រួតពិនិត្យនិងវាយតម្លៃ ការអនុវត្តគោលនយោបាយវិទ្យាសាស្ត្រ បច្ចេកវិទ្យា និងនវានុវត្តន៍	1304	500.0	0.0	150.0	180.0	170.0	500.0		150.0	180.0	170.0	500.0
២- ការលើកកម្ពស់គុណភាពទឹកពិសាដប	946	29.0	0.0	11.0	9.0	9.0	29.0		11.0	9.0	9.0	29.0
៣- សិក្សាស្រាវជ្រាវធ្វើឱ្យប្រសើរឡើងនូវមន្ទីរពិសោធន៍ នៃមជ្ឈមណ្ឌលមាត្រាសាស្ត្រជាតិ	525	925.0	0.0	312.0	307.0	306.0	925.0		312.0	307.0	306.0	925.0

សរុបគម្រោងជំនួយបច្ចេកទេស								RGC	0.0	0.0	0.0	0.0		
								DPs	0.0	0.0	0.0	0.0		
	1,454.0	0.0	473.0	496.0	485.0	1,454.0	សរុប	0.0	0.0	0.0	0.0	473.0	496.0	485.0

សរុបគម្រោងសម្រាប់អនុវត្តផ.យ.អ.ជ.								RGC	0.0	0.0	0.0	0.0		
								DPs	14,100.0	14,100.0	12,100.0	40,300.0		
	68,733.0	0.0	21,538.0	20,099.0	19,096.0	60,733.0	សរុប	14,100.0	14,100.0	12,100.0	40,300.0	7,438.0	5,999.0	6,996.0

សរុបក្រសួងឧស្សាហកម្ម វិទ្យាសាស្ត្រ បច្ចេកវិទ្យា និងនវានុវត្តន៍								RGC	23,329.7	18,304.6	462.0	42,096.3		
								DPs	194,823.6	80,878.1	12,934.9	288,636.6		
	813,811.8	62,438.8	234,363.4	108,921.9	20,392.9	363,678.2	សរុប	218,153.3	99,182.7	13,396.9	330,732.9	16,210.1	9,739.2	6,996.0



Handwritten signature in blue ink.

ល.រ.	ឈ្មោះក្រសួង ស្ថាប័ន/ឈ្មោះគម្រោង	លេខ PIP	តម្លៃគម្រោង	ចំណាយ ឆ្នាំ២០២០	ចំណាយប៉ាន់ស្មាន				ហិរញ្ញប្បទានដែលសន្យាផ្តល់					តម្រូវការហិរញ្ញប្បទានបំពេញបន្ថែម			
					២០២២	២០២៣	២០២៤	សរុប ២០២២-២០២៤	ប្រភពទុន	២០២២	២០២៣	២០២៤	សរុប ២០២២-២០២៤	២០២២	២០២៣	២០២៤	សរុប ២០២២-២០២៤

**១៤- ក្រសួងព័ត៌មាន**

គម្រោងកំពុងដំណើរការ

គម្រោងវិនិយោគជាទុន៖

១- បំពាក់ឧបករណ៍ថ្មីនៅស្នងការ និងបំពាក់រថយន្តចល័ត ៥គម្រោង បំពងសំឡេងនៃអគ្គនាយកដ្ឋានវិទ្យុជាតិកម្ពុជា	384	7,000.0	0.0	2,000.0	1,520.0	0.0	3,520.0	RGC	2,000.0	1,520.0	0.0	3,520.0	0.0	0.0	0.0	0.0
--	-----	---------	-----	---------	---------	-----	---------	-----	---------	---------	-----	---------	-----	-----	-----	-----

សរុប	2,000.0	1,520.0	0.0	3,520.0
------	---------	---------	-----	---------

២- ថែរក្សាទីស្តីការក្រសួងព័ត៌មាននិងបំពាក់ទ្វេសម្ភារៈ	385	3,500.0	0.0	1,000.0	1,000.0	0.0	2,000.0	RGC	1,000.0	1,000.0	0.0	2,000.0	0.0	0.0	0.0	0.0
--	-----	---------	-----	---------	---------	-----	---------	-----	---------	---------	-----	---------	-----	-----	-----	-----

សរុប	1,000.0	1,000.0	0.0	2,000.0
------	---------	---------	-----	---------

សរុបគម្រោងវិនិយោគជាទុន								RGC	3,000.0	2,520.0	0.0	5,520.0				
								DPs	0.0	0.0	0.0	0.0				
		10,500.0	0.0	3,000.0	2,520.0	0.0	5,520.0	សរុប	3,000.0	2,520.0	0.0	5,520.0	0.0	0.0	0.0	0.0

សរុបគម្រោងកំពុងដំណើរការ								RGC	3,000.0	2,520.0	0.0	5,520.0				
								DPs	0.0	0.0	0.0	0.0				
		10,500.0	0.0	3,000.0	2,520.0	0.0	5,520.0	សរុប	3,000.0	2,520.0	0.0	5,520.0	0.0	0.0	0.0	0.0

គម្រោងសម្រាប់អនុវត្តផ.យ.អ.ជ.

គម្រោងវិនិយោគជាទុន៖

១- ទិញរថយន្តទូរទស្សន៍ថតផ្សាយចល័ត(ផ្សាយផ្ទាល់)	698	1,986.0	0.0	1,986.0	0.0	0.0	1,986.0		1,986.0	0.0	0.0	1,986.0				
---	-----	---------	-----	---------	-----	-----	---------	--	---------	-----	-----	---------	--	--	--	--

២- សាងសង់ស្ថានីយផ្សាយទូរទស្សន៍រាជធានី ខេត្តចំនួន៩	386	6,500.0	0.0	2,100.0	2,100.0	2,300.0	6,500.0		2,100.0	2,300.0	0.0	6,500.0				
---	-----	---------	-----	---------	---------	---------	---------	--	---------	---------	-----	---------	--	--	--	--

៣- បំពាក់ឧបករណ៍ថ្មីសម្រាប់រោងពុម្ព	388	8,800.0	0.0	2,900.0	2,900.0	3,000.0	8,800.0		2,900.0	3,000.0	0.0	8,800.0				
------------------------------------	-----	---------	-----	---------	---------	---------	---------	--	---------	---------	-----	---------	--	--	--	--




៤- គាំទ្រអនុវត្តគម្រោងអភិវឌ្ឍន៍ប្រព័ន្ធផ្សព្វផ្សាយនៃ ព្រះរាជាណាចក្រកម្ពុជា	389	600,000.0	0.0	1,000.0	1,000.0	3,000.0	5,000.0					1,000.0	1,000.0	3,000.0	5,000.0
៥- បំពាក់ឧបករណ៍ថ្មីនៅស្ថានីយវិទ្យុផ្សាយកណ្តាលស្ទឹង និងបំពាក់ឧបករណ៍ស្ទូឌីយ៉ូថតផ្សាយ	390	5,396.0	0.0	1,900.0	1,900.0	1,596.0	5,396.0					1,900.0	1,900.0	1,596.0	5,396.0
៦- បង្កើនសមត្ថភាពទីភ្នាក់ងារសារព័ត៌មានកម្ពុជាAKP	391	1,500.0	0.0	500.0	500.0	500.0	1,500.0					500.0	500.0	500.0	1,500.0
៧- ការគ្រប់គ្រងបែបឌីជីថលនូវទិន្នន័យនៃប្រព័ន្ធផ្សព្វផ្សាយជាតិ	393	4,900.0	0.0	1,633.0	1,633.0	1,634.0	4,900.0					1,633.0	1,633.0	1,634.0	4,900.0

សរុបគម្រោងវិនិយោគជាទុន								RGC	0.0	0.0	0.0	0.0				
								DPs	0.0	0.0	0.0	0.0				
	629,082.0	0.0	12,019.0	10,033.0	12,030.0	34,082.0	សរុប	0.0	0.0	0.0	0.0	12,019.0	10,033.0	12,030.0	34,082.0	

សរុបគម្រោងសម្រាប់អនុវត្តផ.យ.អ.ជ.								RGC	0.0	0.0	0.0	0.0				
								DPs	0.0	0.0	0.0	0.0				
	629,082.0	0.0	12,019.0	10,033.0	12,030.0	34,082.0	សរុប	0.0	0.0	0.0	0.0	12,019.0	10,033.0	12,030.0	34,082.0	

សរុបក្រសួងព័ត៌មាន								RGC	3,000.0	2,520.0	0.0	5,520.0				
								DPs	0.0	0.0	0.0	0.0				
	639,582.0	0.0	15,019.0	12,553.0	12,030.0	39,602.0	សរុប	3,000.0	2,520.0	0.0	5,520.0	12,019.0	10,033.0	12,030.0	34,082.0	



ល.រ.	ឈ្មោះក្រសួង ស្ថាប័ន/ឈ្មោះគម្រោង	លេខ PIP	តម្លៃគម្រោង	ចំណាយឆ្នាំ២០២០	ចំណាយប៉ាន់ស្មាន				ហិរញ្ញប្បទានដែលសន្យាផ្តល់					តម្រូវការហិរញ្ញប្បទានបំពេញបន្ថែម			
					២០២២	២០២៣	២០២៤	សរុប ២០២២-២០២៤	ប្រភពទុន	២០២២	២០២៣	២០២៤	សរុប ២០២២-២០២៤	២០២២	២០២៣	២០២៤	សរុប ២០២២-២០២៤

**១៥- ក្រសួងមហាផ្ទៃ**

គម្រោងកំពុងដំណើរការ

គម្រោងវិនិយោគជាទុន៖

១- គម្រោងសាងសង់សាលាជាតិរដ្ឋបាលមូលដ្ឋាន	154	11,220.0	0.0	1,322.0	2,444.0	3,566.0	7,332.0	RGC	200.0	200.0	200.0	600.0	0.0	0.0	0.0	0.0
								ADB	1,122.0	2,244.0	3,366.0	6,732.0				
								សរុប	1,322.0	2,444.0	3,566.0	7,332.0				
២- ការលើកកម្ពស់ជីវភាពអ្នកក្រីក្រនិងជនងាយរងគ្រោះក្នុងរាជធានីភ្នំពេញនិងខេត្តសៀមរាប	708	20,000.0	0.0	2,000.0	0.0	0.0	2,000.0						0.0	0.0	0.0	0.0
								World Bank	2,000.0	0.0	0.0	2,000.0				
								សរុប	2,000.0	0.0	0.0	2,000.0				


សរុបគម្រោងវិនិយោគជាទុន								RGC	200.0	200.0	200.0	600.0				
								DPs	3,122.0	2,244.0	3,366.0	8,732.0				
		31,220.0	0.0	3,322.0	2,444.0	3,566.0	9,332.0	សរុប	3,322.0	2,444.0	3,566.0	9,332.0	0.0	0.0	0.0	0.0

សរុបគម្រោងកំពុងដំណើរការ								RGC	200.0	200.0	200.0	600.0				
								DPs	3,122.0	2,244.0	3,366.0	8,732.0				
		31,220.0	0.0	3,322.0	2,444.0	3,566.0	9,332.0	សរុប	3,322.0	2,444.0	3,566.0	9,332.0	0.0	0.0	0.0	0.0

គម្រោងសម្រាប់អនុវត្តដ.យ.អ.ជ.

គម្រោងវិនិយោគជាទុន៖

១- សាងសង់អគារស្នាក់នៅសម្រាប់គ្រូនគរបាលជាតិ	91	650.0	0.0	650.0	0.0	0.0	650.0						650.0	0.0	0.0	650.0
--	----	-------	-----	-------	-----	-----	-------	--	--	--	--	--	-------	-----	-----	-------





២- គម្រោងសាងសង់អគារពន្ធនាគារ	115	7,212.7	0.0	1,060.2	2,237.5	3,915.0	7,212.7	1,060.2	2,237.5	3,915.0	7,212.7
៣- សាងសង់អគាររដ្ឋបាលនិងសាលាប្រជុំសាលាក្រុង ស្រុក	138	12,000.0	0.0	4,000.0	4,000.0	4,000.0	12,000.0	4,000.0	4,000.0	4,000.0	12,000.0
៤- សាងសង់អគារអគ្គនាយកដ្ឋានសវនកម្មផ្ទៃក្នុង	147	3,750.0	0.0	1,875.0	1,312.5	562.5	3,750.0	1,875.0	1,312.5	562.5	3,750.0
៥- សាងសង់អន្តេវាសិកដ្ឋានសម្រាប់និស្សិត សិក្ខាកាមនៅ បណ្ឌិត្យសភាគណៈកម្មាធិការ	183	1,080.0	0.0	800.0	280.0	0.0	1,080.0	800.0	280.0	0.0	1,080.0
៦- សាងសង់ទីលានហាត់បាញ់អាវុធ	185	530.0	0.0	530.0	0.0	0.0	530.0	530.0	0.0	0.0	530.0
៧- សាងសង់អគារទីស្នាក់ការច្រកទ្វារព្រំដែនអន្តរជាតិម៉ឺនជ័យនិង ហេដ្ឋារចនាសម្ព័ន្ធផ្សេងៗ	198	3,900.0	0.0	1,000.0	1,500.0	1,400.0	3,900.0	1,000.0	1,500.0	1,400.0	3,900.0
៨- សាងសង់អគាររដ្ឋបាលសាលាខេត្ត	199	7,500.0	0.0	1,500.0	1,500.0	1,500.0	4,500.0	1,500.0	1,500.0	1,500.0	4,500.0
៩- គម្រោងសាងសង់អគារការិយាល័យ	204	281.8	0.0	281.8	0.0	0.0	281.8	281.8	0.0	0.0	281.8
១០- សាងសង់អគារប៉ុស្ដិ៍នគរបាលរដ្ឋបាលឃុំ សង្កាត់	237	6,900.0	0.0	1,300.0	1,300.0	1,300.0	3,900.0	1,300.0	1,300.0	1,300.0	3,900.0
១១- សាងសង់អគារទីបញ្ជាការពិសេសប្រឆាំងភេរវកម្ម	238	726.0	0.0	242.0	242.0	242.0	726.0	242.0	242.0	242.0	726.0
១២- សាងសង់មជ្ឈមណ្ឌលជាតិគ្រប់គ្រងទិន្នន័យអគ្គសញ្ញាណកម្ម	242	1,700.0	0.0	1,700.0	0.0	0.0	1,700.0	1,700.0	0.0	0.0	1,700.0
១៣- សាងសង់អគារនាយកដ្ឋាននិងស្នងការដ្ឋាននគរបាលខេត្ត	256	3,630.0	0.0	1,210.0	1,210.0	1,210.0	3,630.0	1,210.0	1,210.0	1,210.0	3,630.0
១៤- សាងសង់អគារអធិការដ្ឋានក្រុង ស្រុក ខណ្ឌ	257	1,847.0	0.0	615.0	615.0	617.0	1,847.0	615.0	615.0	617.0	1,847.0
១៥- សាងសង់អគារវះការពារព្រំដែននិងអង្គការពារបេតិកភណ្ឌ	258	831.0	0.0	277.0	277.0	277.0	831.0	277.0	277.0	277.0	831.0
១៦- សាងសង់អគារប៉ុស្ដិ៍ការពារព្រំដែន	259	647.0	0.0	215.0	215.0	217.0	647.0	215.0	215.0	217.0	647.0
១៧- សាងសង់ជម្រកស្នាក់នៅតាមវះការពារព្រំដែន ចំនួន៦២ខ្នង	260	2,034.0	0.0	678.0	678.0	678.0	2,034.0	678.0	678.0	678.0	2,034.0
១៨- សាងសង់ផ្ទះបាយនៅតាមវះការពារព្រំដែន ចំនួន២៧ខ្នង	262	1,837.0	0.0	612.0	612.0	613.0	1,837.0	612.0	612.0	613.0	1,837.0
១៩- ការព្យាបាល ការស្តារនីតិសម្បទា ការបណ្តុះបណ្តាលវិជ្ជាជីវៈ បំណិនជីវិត ការធ្វើសមាហរណកម្ម និងចាកចេញពីគ្រឿងញៀន	293	19,060.1	0.0	1,350.4	1,355.5	1,354.2	4,060.1	1,350.4	1,355.5	1,354.2	4,060.1
២០- សាងសង់អគាររដ្ឋបាលនៃប៉ុស្ដិ៍នគរបាលច្រកទ្វារអន្តរជាតិនិង ច្រកទ្វារព្រំដែនអន្តរជាតិ	306	675.0	0.0	675.0	0.0	0.0	675.0	675.0	0.0	0.0	675.0
២១- សាងសង់អគារស្នាក់នៅនៃប៉ុស្ដិ៍នគរបាលច្រកទ្វារអន្តរជាតិនិង ច្រកទ្វារព្រំដែនអន្តរជាតិ	310	2,760.0	0.0	750.0	0.0	0.0	750.0	750.0	0.0	0.0	750.0




២២- សាងសង់អគារបែបបទចេញ ចូលប្រទេសនៃប៉ូស្តិ៍នគរបាល ច្រកទ្វារអន្តរជាតិនិងច្រកទ្វារព្រំដែនអន្តរជាតិ	316	2,250.0	0.0	2,250.0	0.0	0.0	2,250.0	2,250.0	0.0	0.0	2,250.0
២៣- សាងសង់អគារមណ្ឌលគ្រៀមបណ្តេញចេញសម្រាប់ជនបរទេស ស្នាក់នៅខុសច្បាប់	319	300.0	0.0	300.0	0.0	0.0	300.0	300.0	0.0	0.0	300.0
២៤- ការសាងសង់អាងស្តុកទឹកនិងប្រព័ន្ធទឹក	321	30.0	0.0	30.0	0.0	0.0	30.0	30.0	0.0	0.0	30.0
២៥- សាងសង់ឃ្នាំងស្តុកសម្ភារៈនិងភស្តុតាងនៃអគ្គនាយកដ្ឋាន អន្តោប្រវេសន៍	322	50.0	0.0	50.0	0.0	0.0	50.0	50.0	0.0	0.0	50.0
២៦- បន្ទប់កោសលវិថយឯកសារធ្វើដំណើរនិងសម្ភារៈពិសោធន៍	325	1,000.0	0.0	1,000.0	0.0	0.0	1,000.0	1,000.0	0.0	0.0	1,000.0
២៧- សាងសង់អគារធ្វើការរបស់ក្រុមការងារនៃអគ្គនាយកដ្ឋាន អន្តោប្រវេសន៍ប្រចាំការនៅក្រុមប្រឹក្សាអភិវឌ្ឍន៍កម្ពុជា	327	10.0	0.0	10.0	0.0	0.0	10.0	10.0	0.0	0.0	10.0
២៨- គម្រោងទិញមធ្យោបាយធ្វើដំណើរនិងដឹកជញ្ជូន	328	1,361.0	0.0	1,361.0	0.0	0.0	1,361.0	1,361.0	0.0	0.0	1,361.0
២៩- ទិញម៉ាស៊ីនអានលិខិតឆ្លងដែន Access MRZ Reader OCR323 និងម៉ាស៊ីនស្កែនលិខិតឆ្លងដែន	329	352.0	0.0	352.0	0.0	0.0	352.0	352.0	0.0	0.0	352.0
៣០- សាងសង់ប៉ូស្តិ៍នគរបាលរដ្ឋបាលឃុំលើផ្ទៃទឹកសាប ចំនួន៨ប៉ូស្តិ៍	975	619.3	0.0	368.3	250.9	0.0	619.2	368.3	250.9	0.0	619.2
៣១- សាងសង់ប៉ូស្តិ៍នគរបាលរដ្ឋបាលឃុំ សង្កាត់ ចំនួន៣៣ប៉ូស្តិ៍	974	3,345.3	0.0	1,393.8	1,393.9	557.6	3,345.3	1,393.8	1,393.9	557.6	3,345.3
៣២- សាងសង់ទីស្នាក់ការក្រុងពិនិត្យច្រកទ្វារអន្តរជាតិប៉ោយប៉ែត	958	5,219.0	0.0	1,500.0	1,500.0	1,000.0	4,000.0	1,500.0	1,500.0	1,000.0	4,000.0
៣៣- សង់អគារអធិការដ្ឋាននគរបាលស្រុក ខណ្ឌ ចំនួន៣៩ខ្នង	1201	2,064.0	0.0	688.0	688.0	688.0	2,064.0	688.0	688.0	688.0	2,064.0
៣៤- សង់អគារធ្វើការនិងស្នាក់នៅនៅព្រែកឯង	1200	7,104.4	0.0	3,949.5	3,154.9	0.0	7,104.4	3,949.5	3,154.9	0.0	7,104.4
៣៥- សង់អគារធ្វើការងារនិងស្នាក់នៅរបស់នគរបាលចរាចរ កម្ពុស៥ដាន	1199	2,695.2	0.0	2,695.2	0.0	0.0	2,695.2	2,695.2	0.0	0.0	2,695.2
៣៦- សង់ចំណតនាវាកងសង្គ្រោះលើផ្ទៃទឹកនៅព្រែកលាភ	1198	625.0	0.0	625.0	0.0	0.0	625.0	625.0	0.0	0.0	625.0
៣៧- ទិញរថយន្តពន្លត់អគ្គិភ័យ ចំនួន៨០គ្រឿង រថយន្តដឹកទឹក ចំនួន២០០គ្រឿង និងរថយន្តដឹកសម្ភារៈឧបករណ៍ពន្លត់អគ្គិភ័យ ចំនួន៤គ្រឿង	1206	34,766.5	0.0	690.0	8,076.5	26,000.0	34,766.5	690.0	8,076.5	26,000.0	34,766.5
៣៨- គម្រោងសាងសង់សាលាមធ្យមវិជ្ជាជីវៈនគរបាល	156	960.0	0.0	450.0	510.0	0.0	960.0	450.0	510.0	0.0	960.0
៣៩- គម្រោងសាងសង់សាលាមធ្យមបច្ចេកទេស	157	960.0	0.0	350.0	610.0	0.0	960.0	350.0	610.0	0.0	960.0
៤០- សាងសង់អគារបណ្តុះបណ្តាលមន្ត្រីនគរបាលជាតិ	318	450.0	0.0	450.0	0.0	0.0	450.0	450.0	0.0	0.0	450.0




នៃអគ្គនាយកដ្ឋានអន្តោប្រវេសន៍

៤១- សាងសង់មជ្ឈមណ្ឌលគ្រប់គ្រងទិន្នន័យមុខសញ្ញាថ្នាក់ជាតិនិងសម្ភារៈបរិក្ខារបច្ចេកទេស	324	500.0	0.0	500.0	0.0	0.0	500.0	500.0	0.0	0.0	500.0
៤២- សាងសង់អគារបណ្តុះបណ្តាល ស្នាក់នៅ និងសាលប្រជុំ	973	1,503.8	0.0	528.7	521.3	453.7	1,503.7	528.7	521.3	453.7	1,503.7
៤៣- សាងសង់អគារអធិការដ្ឋាននគរបាល ចំនួន៣៥ស្នាក់ការ	968	930.8	0.0	361.5	356.7	212.5	930.7	361.5	356.7	212.5	930.7
៤៤- សាងសង់អគារស្នងការដ្ឋាននគរបាលខេត្ត ចំនួន៥	967	768.5	0.0	222.0	241.5	305.0	768.5	222.0	241.5	305.0	768.5
៤៥- សាងសង់ទីស្នាក់ការត្រួតពិនិត្យច្រកទ្វារអន្តរជាតិជ្រៃធំ	959	3,900.0	0.0	1,000.0	1,900.0	1,000.0	3,900.0	1,000.0	1,900.0	1,000.0	3,900.0
៤៦- សង់ទីលានហ្វឹកហាត់ចំនួន២ទីតាំងនៅព្រែកឯង និងសាលានគរបាលមិត្តភាពកម្ពុជា វៀតណាម(ព្រែងត្រយឹង)	1197	356.3	0.0	356.3	0.0	0.0	356.3	356.3	0.0	0.0	356.3
៤៧- សម្លៀកបំពាក់ចូលភ្លើងចំនួន១ ៥០០កំប្លែ និងពន្លត់អគ្គីភ័យ ចំនួន៥ ០០០កំប្លែ	1195	16,061.5	0.0	1,365.5	1,365.5	1,330.5	4,061.5	1,365.5	1,365.5	1,330.5	4,061.5
៤៨- ទិញម៉ាស៊ីនកាត់ដែក ចំនួន២៥០គ្រឿង និងម៉ាស៊ីនទម្ងុះបេតុង ចំនួន២៥០គ្រឿង	1194	437.5	0.0	175.0	175.0	87.5	437.5	175.0	175.0	87.5	437.5
៤៩- ទិញរថយន្តពន្លត់អគ្គីភ័យមានដងយោង ចំនួន៤គ្រឿង	1193	7,067.2	0.0	3,533.6	3,533.6	0.0	7,067.2	3,533.6	3,533.6	0.0	7,067.2
៥០- សង់អគារធ្វើការងារនិងស្នាក់នៅរបស់នគរបាលវិទ្យុទាក់ទង	1192	168.0	0.0	168.0	0.0	0.0	168.0	168.0	0.0	0.0	168.0
៥១- សង់អគារបណ្តុះបណ្តាលនិងស្នាក់នៅរបស់សិក្ខាកាម ជូនស្នងការដ្ឋាននគរបាលខេត្ត ចំនួន១៤ខ្នង	1191	997.8	0.0	912.8	85.0	0.0	997.8	912.8	85.0	0.0	997.8
៥២- សាងសង់អគារប៉ុស្តិ៍នគរបាលរដ្ឋបាល ចំនួន១៥០ប៉ុស្តិ៍	1190	3,750.0	0.0	1,250.0	1,250.0	1,250.0	3,750.0	1,250.0	1,250.0	1,250.0	3,750.0
៥៣- គម្រោងសាងសង់អគារពន្ធនាគារ	1189	21,336.4	0.0	1,957.9	1,330.6	1,047.9	4,336.4	1,957.9	1,330.6	1,047.9	4,336.4
៥៤- សង់ទីបញ្ជាការវះ ចំនួន៧ខ្នង និងប៉ុស្តិ៍ការពារនគរបាលការពារ បេតិកភណ្ឌ ចំនួន៥១ខ្នង	1216	786.6	0.0	653.6	119.0	14.0	786.6	653.6	119.0	14.0	786.6
៥៥- សង់ស្នាក់ការចារកម្ម តាមបណ្តាភ្នំនីចំនួនខេត្ត ចំនួន២៥	1214	462.5	0.0	129.3	166.5	166.7	462.5	129.3	166.5	166.7	462.5
៥៦- សង់អគារធ្វើការអង្គភាពអន្តរាគមន៍ ចំនួន១ខ្នង(៣ជាន់) និងនគរបាលការពារ តម្រូវបទបញ្ជា ចំនួន៣ខ្នង(២ជាន់)	1208	1,280.4	0.0	1,280.4	0.0	0.0	1,280.4	1,280.4	0.0	0.0	1,280.4
៥៧- សាងសង់អគារស្នាក់នៅសម្រាកព្យាបាលនិងផ្ទះបាយ	972	1,572.3	0.0	1,000.5	439.0	132.7	1,572.2	1,000.5	439.0	132.7	1,572.2
៥៨- សាងសង់អគារការិយាល័យ	971	2,374.0	0.0	838.0	973.0	563.0	2,374.0	838.0	973.0	563.0	2,374.0



៥៩- សាងសង់អគារប៉ុស្ដិ៍នគរបាលរដ្ឋបាល ចំនួន២៤២ប៉ុស្ដិ៍	969	1,964.5	0.0	821.3	718.2	425.0	1,964.5	821.3	718.2	425.0	1,964.5
៦០- សាងសង់ទីស្នាក់ការក្រុងពិនិត្យច្រកទ្វារអន្តរជាតិថ្មីថ្មី	960	3,900.0	0.0	1,000.0	1,900.0	1,000.0	3,900.0	1,000.0	1,900.0	1,000.0	3,900.0
៦១- ទិញម៉ូតូSuzuki smash ជូនអធិការដ្ឋាននគរបាលស្រុក ខណ្ឌ ចំនួន៤០៦គ្រឿង	1196	812.0	0.0	812.0	0.0	0.0	812.0	812.0	0.0	0.0	812.0
៦២- សង់លេណដ្ឋានអក្សរ-របងទីបញ្ជាការរៈនិងរោងទ្វារអង្គការ ការពារបេតិកភណ្ឌ ចំនួន៤ទីតាំង	1215	135.2	0.0	135.2	0.0	0.0	135.2	135.2	0.0	0.0	135.2
៦៣- សង់ឃ្លាំងដាក់សម្ភារៈ ចំនួន៤ខ្នង និងរោងដាក់រថយន្តរបស់ ស្នងការដ្ឋាននគរបាលខេត្ត ចំនួន២ខ្នង	1212	215.5	0.0	215.5	0.0	0.0	215.5	215.5	0.0	0.0	215.5
៦៤- សង់អគារធ្វើការនគរបាលការពារ ចំនួន១ខ្នង បច្ចេកទេសព្រំដែន ចំនួន៤ខ្នង និងស្នងការដ្ឋាននគរបាលខេត្ត ចំនួន៦ខ្នង	1211	1,314.2	0.0	782.9	177.1	354.2	1,314.2	782.9	177.1	354.2	1,314.2
៦៥- សាងសង់ទីស្នាក់ការនិងប៉ុស្ដិ៍ការពារ	970	952.3	0.0	360.5	345.8	246.0	952.3	360.5	345.8	246.0	952.3
៦៦- សាងសង់ឃ្លាំងសម្ភារៈនិងរោងរថយន្តពន្លត់អគ្គីភ័យ	966	331.0	0.0	161.7	100.0	69.3	331.0	161.7	100.0	69.3	331.0
៦៧- គម្រោងសាងសង់លេណដ្ឋាននគរបាលការពារព្រំដែន	965	100.0	0.0	25.0	50.0	25.0	100.0	25.0	50.0	25.0	100.0
៦៨- សាងសង់ទីស្នាក់ការក្រុងពិនិត្យច្រកទ្វារអន្តរជាតិកោះរកា	963	3,900.0	0.0	1,000.0	1,900.0	1,000.0	3,900.0	1,000.0	1,900.0	1,000.0	3,900.0
៦៩- សង់អគារធ្វើការងាររបស់ស្នងការដ្ឋាននគរបាលខេត្ត ចំនួន១០ខ្នង	1217	1,235.0	0.0	1,235.0	0.0	0.0	1,235.0	1,235.0	0.0	0.0	1,235.0
៧០- សង់អគារស្នាក់នៅរបស់អង្គការអន្តរជាតិ ចំនួន៣ខ្នង និងនគរបាលការពារ ចំនួន២ខ្នង និងស្នងការដ្ឋាន ចំនួន៣ខ្នង	1210	642.5	0.0	642.5	0.0	0.0	642.5	642.5	0.0	0.0	642.5
៧១- សាងសង់ទីស្នាក់ការក្រុងពិនិត្យច្រកទ្វារអន្តរជាតិ អានសេរៈ	961	3,900.0	0.0	1,000.0	1,900.0	1,000.0	3,900.0	1,000.0	1,900.0	1,000.0	3,900.0
៧២- សង់សាលប្រជុំនិងបន្ទប់ប្រចាំការរបស់ស្នងការដ្ឋាន នគរបាលខេត្ត ចំនួន៦ខ្នង	1213	413.5	0.0	413.5	0.0	0.0	413.5	413.5	0.0	0.0	413.5
៧៣- សង់ផ្ទះបាយសមូហភាពជូនអង្គការអន្តរជាតិ គម្រោងបទបញ្ជា និងនគរបាលការពារ ចំនួន៣ខ្នង	1209	460.7	0.0	460.7	0.0	0.0	460.7	460.7	0.0	0.0	460.7
៧៤- សាងសង់ទីស្នាក់ការក្រុងពិនិត្យច្រកទ្វារអន្តរជាតិជប់គគីរ	964	3,900.0	0.0	1,000.0	1,900.0	1,000.0	3,900.0	1,000.0	1,900.0	1,000.0	3,900.0
៧៥- សាងសង់ទីស្នាក់ការក្រុងពិនិត្យច្រកទ្វារអន្តរជាតិភ្នំដី	962	3,900.0	0.0	1,000.0	1,900.0	1,000.0	3,900.0	1,000.0	1,900.0	1,000.0	3,900.0
៧៦- សាងសង់ទីស្នាក់ការក្រុងពិនិត្យច្រកទ្វារអន្តរជាតិ	1188	31,200.0	0.0	1,000.0	1,000.0	1,200.0	3,200.0	1,000.0	1,000.0	1,200.0	3,200.0
៧៧- សង់អគារសម្រាកព្យាបាល ចំនួន២ខ្នង និងអាគារឃុំខ្លួន	1207	77.8	0.0	77.8	0.0	0.0	77.8	77.8	0.0	0.0	77.8



ចំនួន១ខ្ទង់ជូនស្នងការដ្ឋាននគរបាលខេត្ត

								RGC	0.0	0.0	0.0	0.0				
សរុបគម្រោងវិនិយោគជាទុន								DPs	0.0	0.0	0.0	0.0				
								សរុប	0.0	0.0	0.0	0.0	68,210.9	57,866.5	60,014.3	186,091.7


គម្រោងជំនួយបច្ចេកទេស៖

១- បណ្តុះបណ្តាលមន្ត្រីនគរបាលជាតិ និងមន្ត្រីពន្ធនាគារ	196	5,580.0	0.0	1,860.0	1,860.0	1,860.0	5,580.0					1,860.0	1,860.0	1,860.0	5,580.0
២- ការអប់រំ ផ្សព្វផ្សាយ បង្ការទប់ស្កាត់ បដិសេធគ្រឿងញៀន	201	4,730.5	0.0	1,575.6	1,578.6	1,576.3	4,730.5					1,575.6	1,578.6	1,576.3	4,730.5
៣- ការពង្រឹងប្រសិទ្ធភាពស្ថាប័នអនុវត្តច្បាប់	304	5,324.3	0.0	1,770.3	1,776.4	1,777.6	5,324.3					1,770.3	1,776.4	1,777.6	5,324.3
៤- ការបន្តកិច្ចសហប្រតិបត្តិការអន្តរជាតិជាមួយប្រទេសជាប់ព្រំដែន	309	1,183.6	0.0	390.8	395.2	397.6	1,183.6					390.8	395.2	397.6	1,183.6
៥- ការបន្តកិច្ចសហប្រតិបត្តិការអន្តរជាតិប្រទេសក្នុងតំបន់និង ដៃគូអភិវឌ្ឍនានា	311	1,193.6	0.0	395.1	398.2	400.3	1,193.6					395.1	398.2	400.3	1,193.6
៦- ការពង្រឹងយន្តការត្រួតពិនិត្យគ្រឿងញៀននៅថ្នាក់ជាតិនិង ថ្នាក់ក្រោមជាតិ	313	2,365.0	0.0	786.5	788.4	790.1	2,365.0					786.5	788.4	790.1	2,365.0
៧- ការត្រួតពិនិត្យសារធាតុគីមីផ្សំ	317	1,314.9	0.0	436.5	438.2	440.2	1,314.9					436.5	438.2	440.2	1,314.9

								RGC	0.0	0.0	0.0	0.0				
សរុបគម្រោងជំនួយបច្ចេកទេស								DPs	0.0	0.0	0.0	0.0				
								សរុប	0.0	0.0	0.0	0.0	7,214.8	7,235.0	7,242.1	21,691.9

								RGC	0.0	0.0	0.0	0.0				
សរុបគម្រោងសម្រាប់អនុវត្តផ.យ.អ.ជ.								DPs	0.0	0.0	0.0	0.0				
								សរុប	0.0	0.0	0.0	0.0	75,425.7	65,101.5	67,256.4	207,783.6

								RGC	200.0	200.0	200.0	600.0				
សរុបក្រសួងមហាផ្ទៃ								DPs	3,122.0	2,244.0	3,366.0	8,732.0				
								សរុប	3,322.0	2,444.0	3,566.0	9,332.0	75,425.7	65,101.5	67,256.4	207,783.6



Handwritten signature and the number ៩៣.

ល.រ.	ឈ្មោះក្រសួង ស្ថាប័ន/ឈ្មោះគម្រោង	លេខ PIP	តម្លៃគម្រោង	ចំណាយ ឆ្នាំ២០២០	ចំណាយប៉ាន់ស្មាន				ហិរញ្ញប្បទានដែលសន្យាផ្តល់					តម្រូវការហិរញ្ញប្បទានបំពេញបន្ថែម			
					២០២២	២០២៣	២០២៤	សរុប ២០២២-២០២៤	ប្រភពទុន	២០២២	២០២៣	២០២៤	សរុប ២០២២-២០២៤	២០២២	២០២៣	២០២៤	សរុប ២០២២-២០២៤

**១៦- ក្រសួងយុត្តិធម៌**

គម្រោងសម្រាប់អនុវត្តផ.យ.អ.ជ.


គម្រោងវិនិយោគជាទុន៖

១- ពង្រឹងនិងពង្រីកហេដ្ឋារចនាសម្ព័ន្ធសាលាឧទ្ធរណ៍តាមតំបន់	301	7,900.0	0.0	7,900.0	0.0	0.0	7,900.0						7,900.0	0.0	0.0	7,900.0
២- ពង្រឹងនិងពង្រីកហេដ្ឋារចនាសម្ព័ន្ធតុលាការ	298	2,400.0	0.0	2,400.0	0.0	0.0	2,400.0						2,400.0	0.0	0.0	2,400.0
៣- ពង្រឹងនិងពង្រីកហេដ្ឋារចនាសម្ព័ន្ធមណ្ឌលសេវាកម្មយុត្តិធម៌	302	17,904.6	0.0	4,410.0	5,292.0	8,202.6	17,904.6						4,410.0	5,292.0	8,202.6	17,904.6
៤- ការសាងសង់ផ្ទះស្នាក់នៅសម្រាប់ចៅក្រម និងព្រះរាជអាជ្ញា	303	8,316.0	0.0	2,464.0	2,464.0	3,388.0	8,316.0						2,464.0	2,464.0	3,388.0	8,316.0

សរុបគម្រោងវិនិយោគជាទុន								RGC	0.0	0.0	0.0	0.0				
								DPs	0.0	0.0	0.0	0.0				
	36,520.6	0.0	17,174.0	7,756.0	11,590.6	36,520.6	សរុប	0.0	0.0	0.0	0.0	17,174.0	7,756.0	11,590.6	36,520.6	

សរុបគម្រោងសម្រាប់អនុវត្តផ.យ.អ.ជ.								RGC	0.0	0.0	0.0	0.0				
								DPs	0.0	0.0	0.0	0.0				
	36,520.6	0.0	17,174.0	7,756.0	11,590.6	36,520.6	សរុប	0.0	0.0	0.0	0.0	17,174.0	7,756.0	11,590.6	36,520.6	

សរុបក្រសួងយុត្តិធម៌								RGC	0.0	0.0	0.0	0.0				
								DPs	0.0	0.0	0.0	0.0				
	36,520.6	0.0	17,174.0	7,756.0	11,590.6	36,520.6	សរុប	0.0	0.0	0.0	0.0	17,174.0	7,756.0	11,590.6	36,520.6	



ល.រ.	ឈ្មោះក្រសួង ស្ថាប័ន/ឈ្មោះគម្រោង	លេខ PIP	តម្លៃគម្រោង	ចំណាយ ឆ្នាំ២០២០	ចំណាយប៉ាន់ស្មាន				ហិរញ្ញប្បទានដែលសន្យាផ្តល់				តម្រូវការហិរញ្ញប្បទានបំពេញបន្ថែម			
					២០២២	២០២៣	២០២៤	សរុប ២០២២-២០២៤	ប្រភពទុន	២០២២	២០២៣	២០២៤	សរុប ២០២២-២០២៤	២០២២	២០២៣	២០២៤

**១៧- ក្រសួងការងារនិងបណ្តុះបណ្តាលវិជ្ជាជីវៈ**

គម្រោងកំពុងដំណើរការ

គម្រោងវិនិយោគជាទុន៖

១- ជំនាញសម្រាប់ការប្រកួតប្រជែង

957	88,230.0	2,950.3	15,340.0	9,760.0	6,060.6	31,160.6	RGC	2,700.0	2,800.0	2,810.0	8,310.0	0.0	0.0	0.0	0.0
							AFD	2,690.0	1,850.0	0.6	4,540.6				
							ADB	9,950.0	5,110.0	3,250.0	18,310.0				
							សរុប	15,340.0	9,760.0	6,060.6	31,160.6				

២- គម្រោងអភិវឌ្ឍន៍វិស័យអប់រំនិងបណ្តុះបណ្តាលបច្ចេកទេស និងវិជ្ជាជីវៈ

696	42,600.0	0.0	999.5	0.0	0.0	999.5	RGC	104.0	0.0	0.0	104.0	0.0	0.0	0.0	0.0
							ADB	895.5	0.0	0.0	895.5				
							សរុប	999.5	0.0	0.0	999.5				

សរុប គម្រោងវិនិយោគជាទុន							RGC	2,804.0	2,800.0	2,810.0	8,414.0				
							DPs	13,535.5	6,960.0	3,250.6	23,746.1				
	130,830.0	2,950.3	16,339.5	9,760.0	6,060.6	32,160.1	សរុប	16,339.5	9,760.0	6,060.6	32,160.1	0.0	0.0	0.0	0.0


សរុបគម្រោងកំពុងដំណើរការ							RGC	2,804.0	2,800.0	2,810.0	8,414.0				
							DPs	13,535.5	6,960.0	3,250.6	23,746.1				
	130,830.0	2,950.3	16,339.5	9,760.0	6,060.6	32,160.1	សរុប	16,339.5	9,760.0	6,060.6	32,160.1	0.0	0.0	0.0	0.0

គម្រោងសម្រាប់អនុវត្តផ.យ.អ.ជ.

គម្រោងវិនិយោគជាទុន៖

១- សាងសង់អគារមជ្ឈមណ្ឌលស្រាវជ្រាវនិងសហប្រតិបត្តិការTVET

577	30,000.0	0.0	10,000.0	10,000.0	10,000.0	30,000.0	RGC	10,000.0	10,000.0	10,000.0	30,000.0	0.0	0.0	0.0	0.0
-----	----------	-----	----------	----------	----------	----------	-----	----------	----------	----------	----------	-----	-----	-----	-----




								សរុប	10,000.0	10,000.0	10,000.0	30,000.0				
២- ជំនាញសម្រាប់កម្មវិធីវិនិយោគសេដ្ឋកិច្ចអនាគត	1004	100,000.0	0.0	0.0	10,000.0	20,000.0	30,000.0						0.0	0.0	0.0	0.0
								ADB	0.0	10,000.0	20,000.0	30,000.0				
								សរុប	0.0	10,000.0	20,000.0	30,000.0				
៣- គម្រោងសាងសង់អគារមន្ទីរការងារនិងបណ្តុះបណ្តាលវិជ្ជាជីវៈ	1056	900.0	0.0	600.0	300.0	0.0	900.0						600.0	300.0	0.0	900.0
៤- ទំនើបកម្មឧបករណ៍បច្ចេកទេសបណ្តុះបណ្តាលវិជ្ជាជីវៈ	1179	54,800.0	0.0	1,100.0	1,100.0	3,600.0	5,800.0						1,100.0	1,100.0	3,600.0	5,800.0
៥- គម្រោងអភិវឌ្ឍហេដ្ឋារចនាសម្ព័ន្ធគ្រឹះស្ថានអប់រំបណ្តុះបណ្តាលបច្ចេកទេសនិងវិជ្ជាជីវៈ	747	10,322.7	0.0	3,440.9	3,440.9	3,440.9	10,322.7	RGC	3,440.9	3,440.9	3,440.9	10,322.7	0.0	0.0	0.0	0.0
								សរុប	3,440.9	3,440.9	3,440.9	10,322.7				
៦- លើកកម្ពស់សមត្ថភាពមន្ទីរពិសោធន៍ដើម្បីធានានូវគុណភាពនៃការពិនិត្យកាយសម្បទារបស់កម្មករនិយោជិត	748	810.0	0.0	206.0	202.0	402.0	810.0						206.0	202.0	402.0	810.0

សរុបគម្រោងវិនិយោគជាទុន								RGC	13,440.9	13,440.9	13,440.9	40,322.7				
								DPs	0.0	10,000.0	20,000.0	30,000.0				
		196,832.7	0.0	15,346.9	25,042.9	37,442.9	77,832.7	សរុប	13,440.9	23,440.9	33,440.9	70,322.7	1,906.0	1,602.0	4,002.0	7,510.0

គម្រោងជំនួយបច្ចេកទេស៖																
១- ការកសាងសមត្ថភាពវិស្វកម្មចុះបញ្ជីនៅគណៈវិស្វកម្មកម្ពុជា	1176	2,577.0	0.0	859.0	859.0	859.0	2,577.0						859.0	859.0	859.0	2,577.0
២- កម្មវិធីអប់រំស្តីអំពីស្តង់ដារនិងនីតិវិធីកម្មក្នុងអាស៊ាន	1177	2,370.0	0.0	790.0	790.0	790.0	2,370.0						790.0	790.0	790.0	2,370.0
៣- ការកសាងសមត្ថភាពវិស្វកម្មក្នុងតំបន់អភិវឌ្ឍន៍តិច	1178	1,389.0	0.0	463.0	463.0	463.0	1,389.0						463.0	463.0	463.0	1,389.0

សរុបគម្រោងជំនួយបច្ចេកទេស								RGC	0.0	0.0	0.0	0.0				
								DPs	0.0	0.0	0.0	0.0				
		6,336.0	0.0	2,112.0	2,112.0	2,112.0	6,336.0	សរុប	0.0	0.0	0.0	0.0	2,112.0	2,112.0	2,112.0	6,336.0

សរុបគម្រោងសម្រាប់អនុវត្តផ.យ.អ.ជ.								RGC	13,440.9	13,440.9	13,440.9	40,322.7				
								DPs	0.0	10,000.0	20,000.0	30,000.0				
		203,168.7	0.0	17,458.9	27,154.9	39,554.9	84,168.7	សរុប	13,440.9	23,440.9	33,440.9	70,322.7	4,018.0	3,714.0	6,114.0	13,846.0



Handwritten signature and the number ៩៦.



សរុបក្រសួងការងារនិងបណ្តុះបណ្តាលវិជ្ជាជីវៈ								RGC	16,244.9	16,240.9	16,250.9	48,736.7		
								DPs	13,535.5	16,960.0	23,250.6	53,746.1		
	333,998.7	2,950.3	33,798.4	36,914.9	45,615.5	116,328.8	សរុប	29,780.4	33,200.9	39,501.5	102,482.8	4,018.0	3,714.0	6,114.0



Handwritten signature in blue ink.

ល.រ.	ឈ្មោះក្រសួង ស្ថាប័ន/ឈ្មោះគម្រោង	លេខ PIP	តម្លៃគម្រោង	ចំណាយ ឆ្នាំ២០២០	ចំណាយប៉ាន់ស្មាន				ហិរញ្ញប្បទានដែលសន្យាផ្តល់					តម្រូវការហិរញ្ញប្បទានបំពេញបន្ថែម			
					២០២២	២០២៣	២០២៤	សរុប ២០២២-២០២៤	ប្រភពទុន	២០២២	២០២៣	២០២៤	សរុប ២០២២-២០២៤	២០២២	២០២៣	២០២៤	សរុប ២០២២-២០២៤

**១៨- ក្រសួងរៀបចំដែនដី នគរូបនីយកម្ម និងសំណង់**

គម្រោងកំពុងដំណើរការ

គម្រោងវិនិយោគជាទុន៖


១- គម្រោងបែងចែកដីដើម្បីសង្គមកិច្ចនិងការអភិវឌ្ឍសេដ្ឋកិច្ច ដំណាក់កាលទី៣

1125	107,000.0	0.0	13,000.0	13,000.0	13,000.0	39,000.0	RGC	2,000.0	2,000.0	2,000.0	6,000.0	0.0	0.0	0.0	0.0
							World Bank	11,000.0	11,000.0	11,000.0	33,000.0				
							សរុប	13,000.0	13,000.0	13,000.0	39,000.0				

សរុបគម្រោងវិនិយោគជាទុន							RGC	2,000.0	2,000.0	2,000.0	6,000.0				
							DPs	11,000.0	11,000.0	11,000.0	33,000.0				
	107,000.0	0.0	13,000.0	13,000.0	13,000.0	39,000.0	សរុប	13,000.0	13,000.0	13,000.0	39,000.0	0.0	0.0	0.0	0.0

សរុបគម្រោងកំពុងដំណើរការ							RGC	2,000.0	2,000.0	2,000.0	6,000.0				
							DPs	11,000.0	11,000.0	11,000.0	33,000.0				
	107,000.0	0.0	13,000.0	13,000.0	13,000.0	39,000.0	សរុប	13,000.0	13,000.0	13,000.0	39,000.0	0.0	0.0	0.0	0.0

សរុបក្រសួងរៀបចំដែនដី នគរូបនីយកម្ម និងសំណង់							RGC	2,000.0	2,000.0	2,000.0	6,000.0				
							DPs	11,000.0	11,000.0	11,000.0	33,000.0				
	107,000.0	0.0	13,000.0	13,000.0	13,000.0	39,000.0	សរុប	13,000.0	13,000.0	13,000.0	39,000.0	0.0	0.0	0.0	0.0




ល.រ.	ឈ្មោះក្រសួង ស្ថាប័ន/ឈ្មោះគម្រោង	លេខ PIP	តម្លៃគម្រោង	ចំណាយឆ្នាំ២០២០	ចំណាយប៉ាន់ស្មាន				ហិរញ្ញប្បទានដែលសន្យាផ្តល់				តម្រូវការហិរញ្ញប្បទានបំពេញបន្ថែម			
					២០២២	២០២៣	២០២៤	សរុប ២០២២-២០២៤	ប្រភពទុន	២០២២	២០២៣	២០២៤	សរុប ២០២២-២០២៤	២០២២	២០២៣	២០២៤

**១៩- ក្រសួងរ៉ែនិងថាមពល**

គម្រោងកំពុងដំណើរការ

គម្រោងវិនិយោគជាទុន៖

១- គម្រោងពង្រីកប្រព័ន្ធបណ្តាញបញ្ជូននិងបណ្តាញចែកចាយក្នុងរាជធានីភ្នំពេញ ដំណាក់កាលទី២(ផ្នែកទី១)	704	34,344.0	1,226.9	368.1	0.0	0.0	368.1						0.0	0.0	0.0	0.0
								Japan	368.1	0.0	0.0	368.1				
								សរុប	368.1	0.0	0.0	368.1				
២- គម្រោងខ្សែបញ្ជូនអគ្គិសនីតង់ស្យុងខ្ពស់៥០០គីឡូវ៉ុល ជាផ្ទៀងខ្ទងសម្រាប់បណ្តាញជាតិនិងភ្ជាប់អនុតំបន់ (ពីខេត្តស្ទឹងត្រែងទៅព្រំដែនឡាវនិងនៅរាជធានីភ្នំពេញ)	813	117,888.0	48,628.8	20,777.8	20,777.8	0.0	41,555.6	RGC	1,768.3	1,768.3	0.0	3,536.6	0.1	0.1	0.0	0.2
								China	19,009.4	19,009.4	0.0	38,018.8				
								សរុប	20,777.7	20,777.7	0.0	41,555.4				
៣- ទំនើបកម្មទៅលើខ្សែបណ្តាញជាតិបញ្ជូននិងខ្សែបណ្តាញបញ្ជូនរង	988	34,716.3	0.0	13,886.5	13,886.5	0.0	27,773.0						1,956.5	1,956.5	0.0	3,913.0
								AfD	11,930.0	11,930.0	0.0	23,860.0				
								សរុប	11,930.0	11,930.0	0.0	23,860.0				
៤- ស្ថានីយអគ្គិសនីដើរដោយថាមពលពន្លឺព្រះអាទិត្យ	997	21,640.0	2,164.0	10,820.0	0.0	0.0	10,820.0						1,500.0	0.0	0.0	1,500.0
								ADB	9,320.0	0.0	0.0	9,320.0				
								សរុប	9,320.0	0.0	0.0	9,320.0				
៥- គម្រោងពង្រីកប្រព័ន្ធបណ្តាញបញ្ជូននិងបណ្តាញចែកចាយក្នុងរាជធានីភ្នំពេញ ដំណាក់កាលទី២(ផ្នែកទី២)	1128	82,944.0	0.0	49,766.4	0.0	0.0	49,766.4						0.0	0.0	0.0	0.0
								JICA	49,766.4	0.0	0.0	49,766.4				



								សរុប	49,766.4	0.0	0.0	49,766.4				
៦- គម្រោងពង្រីកប្រព័ន្ធបណ្តាញជាតិ	996	134,500.0	0.0	28,078.0	40,063.0	40,063.0	108,204.0						2,680.0	2,010.0	2,010.0	6,700.0
								ADB	25,398.0	38,053.0	38,053.0	101,504.0				
								សរុប	25,398.0	38,053.0	38,053.0	101,504.0				
៧- គម្រោងប្រសិទ្ធភាពថាមពលសម្រាប់ការផ្គត់ផ្គង់ថាមពលជនបទ	1075	38,176.0	0.0	11,452.8	11,452.8	15,270.4	38,176.0						715.8	715.8	954.4	2,386.0
								KFW	10,737.0	10,737.0	14,316.0	35,790.0				
								សរុប	10,737.0	10,737.0	14,316.0	35,790.0				
៨- គម្រោងពង្រីកបណ្តាញអគ្គិសនីនីយកម្មជនបទដំណាក់កាលទី៧	1081	82,266.5	0.0	24,680.0	0.0	0.0	24,680.0	RGC	1,234.0	0.0	0.0	1,234.0	0.0	0.0	0.0	0.0
								China	23,446.0	0.0	0.0	23,446.0				
								សរុប	24,680.0	0.0	0.0	24,680.0				


សរុបគម្រោងវិនិយោគទុន								RGC	3,002.3	1,768.3	0.0	4,770.6				
								DPs	149,974.9	79,729.4	52,369.0	282,073.3				
		546,474.8	52,019.7	159,829.6	86,180.1	55,333.4	301,343.1	សរុប	152,977.2	81,497.7	52,369.0	286,843.9	6,852.4	4,682.4	2,964.4	14,499.2

សរុបគម្រោងកំពុងដំណើរការ								RGC	3,002.3	1,768.3	0.0	4,770.6				
								DPs	149,974.9	79,729.4	52,369.0	282,073.3				
		546,474.8	52,019.7	159,829.6	86,180.1	55,333.4	301,343.1	សរុប	152,977.2	81,497.7	52,369.0	286,843.9	6,852.4	4,682.4	2,964.4	14,499.2

គម្រោងសម្រាប់អនុវត្តដ.យ.អ.ជ.

គម្រោងវិនិយោគទុន៖

១- គម្រោងសាងសង់ខ្សែបញ្ជូន៥០០គីឡូវ៉ុលតភ្ជាប់ខាងកើតភ្នំពេញទៅស្វងនិងការពង្រីកបណ្តាញអគ្គិសនីនីយកម្មជនបទ	1079	120,000.0	0.0	24,792.5	49,585.1	49,585.1	123,962.7		2,132.5	4,265.1	4,265.1	10,662.7				
								AfD	22,660.0	45,320.0	45,320.0	113,300.0				
								សរុប	22,660.0	45,320.0	45,320.0	113,300.0				



២- គម្រោងពង្រីកបណ្តាញអគ្គិសនីនីយកម្មជនបទ ដំណាក់កាលទី៨	896	82,153.7	0.0	32,861.5	24,646.1	24,646.1	82,153.7	0.0	0.0	0.0	0.0	
								China	32,861.5	24,646.1	24,646.1	82,153.7
								សរុប	32,861.5	24,646.1	24,646.1	82,153.7
៣- គម្រោងពង្រីកបណ្តាញជាតិ	1127	50,000.0	0.0	10,000.0	20,000.0	20,000.0	50,000.0	0.0	0.0	0.0	0.0	
								ADB	10,000.0	20,000.0	20,000.0	50,000.0
								សរុប	10,000.0	20,000.0	20,000.0	50,000.0
៤- គម្រោងពង្រីកប្រព័ន្ធបណ្តាញបញ្ជូននិងបណ្តាញ ថែកចាយក្នុងរាជធានីភ្នំពេញ ដំណាក់កាលទី២(ផ្នែកទី៣)	1129	70,000.0	0.0	7,000.0	56,000.0	7,000.0	70,000.0	0.0	0.0	0.0	0.0	
								Japan	7,000.0	56,000.0	7,000.0	70,000.0
								សរុប	7,000.0	56,000.0	7,000.0	70,000.0
៥- គម្រោងពង្រីកបណ្តាញអគ្គិសនីនីយកម្មជនបទ ដំណាក់កាលទី៩	883	50,000.0	0.0	0.0	20,000.0	15,000.0	35,000.0	0.0	0.0	0.0	0.0	
								China	0.0	20,000.0	15,000.0	35,000.0
								សរុប	0.0	20,000.0	15,000.0	35,000.0
៦- គម្រោងពង្រឹងសមត្ថភាពប្រព័ន្ធបណ្តាញបញ្ជូនអគ្គិសនី នៅខេត្តព្រះសីហនុ	1078	63,361.0	0.0	19,008.3	19,008.3	25,344.4	63,361.0	0.0	0.0	0.0	0.0	
								Korea	19,008.3	19,008.3	25,344.4	63,361.0
								សរុប	19,008.3	19,008.3	25,344.4	63,361.0
៧- គម្រោងពង្រីកសមត្ថភាពផ្គត់ផ្គង់របស់ប្រព័ន្ធអគ្គិសនី ជំហានទី១	882	185,331.9	0.0	37,066.4	37,066.4	37,066.4	111,199.2	0.0	0.0	0.0	0.0	
								China	37,066.4	37,066.4	37,066.4	111,199.2
								សរុប	37,066.4	37,066.4	37,066.4	111,199.2
៨- គម្រោងពង្រីកសមត្ថភាពផ្គត់ផ្គង់របស់ប្រព័ន្ធអគ្គិសនី ជំហានទី២	1080	177,684.5	0.0	35,536.9	35,536.9	35,536.9	106,610.7	0.0	0.0	0.0	0.0	
								China	35,536.9	35,536.9	35,536.9	106,610.7
								សរុប	35,536.9	35,536.9	35,536.9	106,610.7



សរុបគម្រោងវិនិយោគដ៏ទុន	RGC	0.0	0.0	0.0	0.0									
	DPs	164,133.1	257,577.7	209,913.8	631,624.6									
	សរុប	164,133.1	257,577.7	209,913.8	631,624.6	2,132.5	4,265.1	4,265.1	10,662.7					
	798,531.0	0.0	166,265.6	261,842.8	214,178.9	642,287.3								

សរុបគម្រោងសម្រាប់អនុវត្តផ.យ.អ.ជ.	RGC	0.0	0.0	0.0	0.0									
	DPs	164,133.1	257,577.7	209,913.8	631,624.6									
	សរុប	164,133.1	257,577.7	209,913.8	631,624.6	2,132.5	4,265.1	4,265.1	10,662.7					
	798,531.0	0.0	166,265.6	261,842.8	214,178.9	642,287.3								

សរុបក្រសួងរ៉ែនិងថាមពល	RGC	3,002.3	1,768.3	0.0	4,770.6									
	DPs	314,108.0	337,307.1	262,282.8	913,697.9									
	សរុប	317,110.3	339,075.4	262,282.8	918,468.5	8,984.9	8,947.5	7,229.5	25,161.9					
	1,345,005.9	52,019.7	326,095.2	348,022.9	269,512.3	943,630.4								



Handwritten signature in blue ink.

ល.រ.	ឈ្មោះក្រសួង ស្ថាប័ន/ឈ្មោះគម្រោង	លេខ PIP	តម្លៃគម្រោង	ចំណាយ ឆ្នាំ២០២០	ចំណាយប៉ាន់ស្មាន				ហិរញ្ញប្បទានដែលសន្យាផ្តល់				តម្រូវការហិរញ្ញប្បទានបំពេញបន្ថែម			
					២០២២	២០២៣	២០២៤	សរុប ២០២២-២០២៤	ប្រភពទុន	២០២២	២០២៣	២០២៤	សរុប ២០២២-២០២៤	២០២២	២០២៣	២០២៤

**២០- ក្រសួងទំនាក់ទំនងជាមួយរដ្ឋសភា ព្រឹទ្ធសភា និងអធិការកិច្ច**

គម្រោងសម្រាប់អនុវត្តផ.យ.អ.ជ.

គម្រោងវិនិយោគជាទុន៖


១- ការសាងសង់អគារវិទ្យាស្ថានជាតិអធិការកិច្ចនិងមន្ទីរទំនាក់ទំនងជាមួយរដ្ឋសភា ព្រឹទ្ធសភា និងអធិការកិច្ចរាជធានី ខេត្ត	371	9,000.0	0.0	3,000.0	3,000.0	3,000.0	9,000.0					3,000.0	3,000.0	3,000.0	9,000.0
--	-----	---------	-----	---------	---------	---------	---------	--	--	--	--	---------	---------	---------	---------

សរុបគម្រោងវិនិយោគជាទុន								RGC	0.0	0.0	0.0	0.0			
								DPs	0.0	0.0	0.0	0.0			
	9,000.0	0.0	3,000.0	3,000.0	3,000.0	9,000.0	សរុប	0.0	0.0	0.0	0.0	3,000.0	3,000.0	3,000.0	9,000.0

គម្រោងជំនួយបច្ចេកទេស៖


១- ការផ្សព្វផ្សាយច្បាប់អាទិភាពទាំង១១	364	900.0	0.0	300.0	300.0	300.0	900.0					300.0	300.0	300.0	900.0
២- ការកសាងច្បាប់អធិការកិច្ច	369	2,000.0	0.0	1,000.0	500.0	500.0	2,000.0					1,000.0	500.0	500.0	2,000.0
៣- វេទិកាសាធារណៈនៅតាមមូលដ្ឋាន	366	900.0	0.0	300.0	300.0	300.0	900.0					300.0	300.0	300.0	900.0
៤- តាមដានការអនុវត្តច្បាប់	370	1,800.0	0.0	600.0	600.0	600.0	1,800.0					600.0	600.0	600.0	1,800.0
៥- ការស្ទង់ស្វែងមតិស្តីពីការយល់ដឹងពីច្បាប់ តម្រូវការ និងកង្វល់ប្រជាពលរដ្ឋ	368	900.0	0.0	300.0	300.0	300.0	900.0					300.0	300.0	300.0	900.0
៦- កម្មវិធីបណ្តុះបណ្តាលជំនាញការងារអធិការកិច្ច និងមុខវិជ្ជាដែលពាក់ព័ន្ធ	372	600.0	0.0	200.0	200.0	200.0	600.0					200.0	200.0	200.0	600.0

សរុបគម្រោងជំនួយបច្ចេកទេស								RGC	0.0	0.0	0.0	0.0			
								DPs	0.0	0.0	0.0	0.0			
	7,100.0	0.0	2,700.0	2,200.0	2,200.0	7,100.0	សរុប	0.0	0.0	0.0	0.0	2,700.0	2,200.0	2,200.0	7,100.0



							RGC	0.0	0.0	0.0	0.0				
សរុបគម្រោងសម្រាប់អនុវត្តផ.យ.អ.ជ.							DPs	0.0	0.0	0.0	0.0				
	16,100.0	0.0	5,700.0	5,200.0	5,200.0	16,100.0	សរុប	0.0	0.0	0.0	0.0	5,700.0	5,200.0	5,200.0	16,100.0

							RGC	0.0	0.0	0.0	0.0				
សរុបក្រសួងទំនាក់ទំនងជាមួយរដ្ឋសភា ព្រឹទ្ធសភា និងអធិការកិច្ច							DPs	0.0	0.0	0.0	0.0				
	16,100.0	0.0	5,700.0	5,200.0	5,200.0	16,100.0	សរុប	0.0	0.0	0.0	0.0	5,700.0	5,200.0	5,200.0	16,100.0



Handwritten signature or initials in blue ink.



ល.រ.	ឈ្មោះក្រសួង ស្ថាប័ន/ឈ្មោះគម្រោង	លេខ PIP	តម្លៃគម្រោង	ចំណាយឆ្នាំ២០២០	ចំណាយប៉ាន់ស្មាន				ហិរញ្ញប្បទានដែលសន្យាផ្តល់					តម្រូវការហិរញ្ញប្បទានបំពេញបន្ថែម			
					២០២២	២០២៣	២០២៤	សរុប ២០២២-២០២៤	ប្រភពទុន	២០២២	២០២៣	២០២៤	សរុប ២០២២-២០២៤	២០២២	២០២៣	២០២៤	សរុប ២០២២-២០២៤

**២១- ក្រសួងការពារជាតិ**

គម្រោងសម្រាប់អនុវត្តផ.យ.អ.ជ.

គម្រោងវិនិយោគជាទុន៖

១- គម្រោងសាងសង់មជ្ឈមណ្ឌលបណ្តុះបណ្តាលវិជ្ជាជីវៈ	62	1,577.0	0.0	859.0	438.0	280.0	1,577.0						859.0	438.0	280.0	1,577.0
២- គម្រោងសាងសង់កសិដ្ឋាន	2	3,290.0	0.0	1,365.0	1,155.0	770.0	3,290.0						1,365.0	1,155.0	770.0	3,290.0

សរុបគម្រោងវិនិយោគជាទុន								RGC	0.0	0.0	0.0	0.0				
								DPs	0.0	0.0	0.0	0.0				
	4,867.0	0.0	2,224.0	1,593.0	1,050.0	4,867.0	សរុប	0.0	0.0	0.0	0.0	2,224.0	1,593.0	1,050.0	4,867.0	


គម្រោងជំនួយបច្ចេកទេស៖

១- គម្រោងបណ្តុះបណ្តាលវិជ្ជាជីវៈ	202	480.0	0.0	160.0	160.0	160.0	480.0						160.0	160.0	160.0	480.0
---------------------------------	-----	-------	-----	-------	-------	-------	-------	--	--	--	--	--	-------	-------	-------	-------

សរុបគម្រោងជំនួយបច្ចេកទេស								RGC	0.0	0.0	0.0	0.0				
								DPs	0.0	0.0	0.0	0.0				
	480.0	0.0	160.0	160.0	160.0	480.0	សរុប	0.0	0.0	0.0	0.0	160.0	160.0	160.0	480.0	

សរុបគម្រោងសម្រាប់អនុវត្តផ.យ.អ.ជ.								RGC	0.0	0.0	0.0	0.0				
								DPs	0.0	0.0	0.0	0.0				
	5,347.0	0.0	2,384.0	1,753.0	1,210.0	5,347.0	សរុប	0.0	0.0	0.0	0.0	2,384.0	1,753.0	1,210.0	5,347.0	

សរុបក្រសួងការពារជាតិ								RGC	0.0	0.0	0.0	0.0				
								DPs	0.0	0.0	0.0	0.0				
	5,347.0	0.0	2,384.0	1,753.0	1,210.0	5,347.0	សរុប	0.0	0.0	0.0	0.0	2,384.0	1,753.0	1,210.0	5,347.0	



ល.រ.	ឈ្មោះក្រសួង ស្ថាប័ន/ឈ្មោះគម្រោង	លេខ PIP	តម្លៃគម្រោង	ចំណាយ ឆ្នាំ២០២០	ចំណាយប៉ាន់ស្មាន				ហិរញ្ញប្បទានដែលសន្យាផ្តល់					តម្រូវការហិរញ្ញប្បទានបំពេញបន្ថែម			
					២០២២	២០២៣	២០២៤	សរុប ២០២២-២០២៤	ប្រភពទុន	២០២២	២០២៣	២០២៤	សរុប ២០២២-២០២៤	២០២២	២០២៣	២០២៤	សរុប ២០២២-២០២៤

**២២- ក្រសួងផែនការ**

គម្រោងកំពុងដំណើរការ

គម្រោងជំនួយបច្ចេកទេស៖

១- អង្កេតប្រជាសាស្ត្រនិងសុខភាពកម្ពុជាឆ្នាំ២០២០	1011	5,452.0	0.0	815.9	0.0	0.0	815.9	RGC	293.4	0.0	0.0	293.4	0.0	0.0	0.0	0.0
								Other	522.5	0.0	0.0	522.5				
								សរុប	815.9	0.0	0.0	815.9				
២- អង្កេតកសិកម្មកម្ពុជា	1145	3,721.8	0.0	1,240.6	1,240.6	0.0	2,481.2						515.9	644.2	0.0	1,160.1
								Other	724.7	596.4	0.0	1,321.1				
								សរុប	724.7	596.4	0.0	1,321.1				


សរុបគម្រោងជំនួយបច្ចេកទេស								RGC	293.4	0.0	0.0	293.4				
								DPs	1,247.2	596.4	0.0	1,843.6				
								សរុប	1,540.6	596.4	0.0	2,137.0	515.9	644.2	0.0	1,160.1
		9,173.8	0.0	2,056.5	1,240.6	0.0	3,297.1									

សរុបគម្រោងកំពុងដំណើរការ								RGC	293.4	0.0	0.0	293.4				
								DPs	1,247.2	596.4	0.0	1,843.6				
								សរុប	1,540.6	596.4	0.0	2,137.0	515.9	644.2	0.0	1,160.1
		9,173.8	0.0	2,056.5	1,240.6	0.0	3,297.1									

គម្រោងសម្រាប់អនុវត្តផ.យ.អ.ជ.

គម្រោងជំនួយបច្ចេកទេស៖

១- ជំរឿនសេដ្ឋកិច្ចកម្ពុជាឆ្នាំ២០២១	1140	7,262.3	0.0	1,771.9	5,462.8	27.6	7,262.3						1,771.9	5,462.8	27.6	7,262.3
២- អង្កេតមុខងារកុមារ	1141	432.4	0.0	432.4	0.0	0.0	432.4						432.4	0.0	0.0	432.4



៣- អង្កេតសហគ្រាសឧស្សាហកម្មកម្ពុជា	1142	745.7	0.0	237.0	247.9	260.8	745.7					237.0	247.9	260.8	745.7
៤- អង្កេតកម្លាំងពលកម្មកម្ពុជា	1143	936.2	0.0	312.1	312.1	312.1	936.3					312.1	312.1	312.1	936.3
៥- អង្កេតមនុស្សចាស់នៅកម្ពុជា	1144	583.0	0.0	583.0	0.0	0.0	583.0					583.0	0.0	0.0	583.0

សរុបគម្រោងជំនួយបច្ចេកទេស								RGC	0.0	0.0	0.0	0.0				
								DPs	0.0	0.0	0.0	0.0				
	9,959.7	0.0	3,336.4	6,022.8	600.5	9,959.7	សរុប	0.0	0.0	0.0	0.0	3,336.4	6,022.8	600.5	9,959.7	

សរុបគម្រោងសម្រាប់អនុវត្តផ.យ.អ.ជ.								RGC	0.0	0.0	0.0	0.0				
								DPs	0.0	0.0	0.0	0.0				
	9,959.7	0.0	3,336.4	6,022.8	600.5	9,959.7	សរុប	0.0	0.0	0.0	0.0	3,336.4	6,022.8	600.5	9,959.7	

សរុបក្រសួងផែនការ								RGC	293.4	0.0	0.0	293.4				
								DPs	1,247.2	596.4	0.0	1,843.6				
	19,133.5	0.0	5,392.9	7,263.4	600.5	13,256.8	សរុប	1,540.6	596.4	0.0	2,137.0	3,852.3	6,667.0	600.5	11,119.8	



Handwritten signature or initials in blue ink.

ល.រ.	ឈ្មោះក្រសួង ស្ថាប័ន/ឈ្មោះគម្រោង	លេខ PIP	តម្លៃគម្រោង	ចំណាយ ឆ្នាំ២០២០	ចំណាយប៉ាន់ស្មាន				ហិរញ្ញប្បទានដែលសន្យាផ្តល់					គម្រូវការហិរញ្ញប្បទានបំពេញបន្ថែម			
					២០២២	២០២៣	២០២៤	សរុប ២០២២-២០២៤	ប្រភពទុន	២០២២	២០២៣	២០២៤	សរុប ២០២២-២០២៤	២០២២	២០២៣	២០២៤	សរុប ២០២២-២០២៤

**២៣- ក្រសួងប្រៃសណីយ៍និងទូរគមនាគមន៍**

គម្រោងកំពុងដំណើរការ

គម្រោងវិនិយោគជាទុន៖

១- ជំរុញការដឹកជញ្ជូនបណ្តើរក្នុងស្រុក(ភស្តុភារ)	130	1,819.7	0.0	212.0	63.0	63.0	338.0	RGC	212.0	63.0	63.0	338.0	0.0	0.0	0.0	0.0
								សរុប	212.0	63.0	63.0	338.0				

សរុបគម្រោងវិនិយោគជាទុន		1,819.7	0.0	212.0	63.0	63.0	338.0	RGC	212.0	63.0	63.0	338.0				
								DPs	0.0	0.0	0.0	0.0				
								សរុប	212.0	63.0	63.0	338.0	0.0	0.0	0.0	0.0

សរុបគម្រោងកំពុងដំណើរការ		1,819.7	0.0	212.0	63.0	63.0	338.0	RGC	212.0	63.0	63.0	338.0				
								DPs	0.0	0.0	0.0	0.0				
								សរុប	212.0	63.0	63.0	338.0	0.0	0.0	0.0	0.0

គម្រោងសម្រាប់អនុវត្តផ.យ.អ.ជ.

គម្រោងវិនិយោគជាទុន៖

១- សាងសង់បណ្តាញខ្សែកាបអុបទិកក្រោមដីនិងធ្វើឱ្យប្រសើរឡើងវិញនូវហេដ្ឋារចនាសម្ព័ន្ធបណ្តាញទូរគមនាគមន៍ក្នុងក្របខ័ណ្ឌមហាអនុតំបន់មេគង្គ និងបំពាក់ប្រព័ន្ធបញ្ជូនស៊ីញ៉ាល់ល្បឿនលឿនបច្ចេកវិទ្យាចុងក្រោយ	63	55,000.0	0.0	1,540.0	1,540.0	3,920.0	7,000.0						1,540.0	1,540.0	3,920.0	7,000.0
២- សាងសង់បណ្តាញខ្សែកាបអុបទិកក្រោមដីនិងបំពាក់ប្រព័ន្ធបញ្ជូនស៊ីញ៉ាល់ល្បឿនលឿនបច្ចេកវិទ្យាចុងក្រោយនៅតំបន់ភាគពាយ័ព្យប្រទេសកម្ពុជា	92	49,500.0	0.0	1,380.0	2,380.0	3,740.0	7,500.0						1,380.0	2,380.0	3,740.0	7,500.0
៣- ពង្រីកនិងធ្វើឱ្យប្រសើរឡើងនូវហេដ្ឋារចនាសម្ព័ន្ធព័ត៌មានជាតិ	173	31,467.0	0.0	1,800.0	2,540.0	3,127.0	7,467.0						1,800.0	2,540.0	3,127.0	7,467.0



៤- បង្កើតមជ្ឈមណ្ឌលឧត្តមភាពបច្ចេកវិទ្យាឌីជីថល	179	6,654.7	0.0	1,346.2	2,755.2	2,553.2	6,654.6	1,346.2	2,755.2	2,553.2	6,654.6
៥- សាងសង់អគារមជ្ឈមណ្ឌលអប់រំវិទ្យាសាស្ត្រនៅបណ្ឌិត្យសភា បច្ចេកវិទ្យាឌីជីថលកម្ពុជា	180	1,400.0	0.0	710.0	400.0	290.0	1,400.0	710.0	400.0	290.0	1,400.0
៦- បង្កើតមជ្ឈមណ្ឌលពិសោធន៍ស្តង់ដារជាតិទូរគមនាគមន៍	603	30,000.0	0.0	1,000.0	1,000.0	3,000.0	5,000.0	1,000.0	1,000.0	3,000.0	5,000.0
៧- កសាងបណ្តាញខ្សែកាបអុបទិកក្រោមបាតសមុទ្រ ពីព្រះរាជាណាចក្រកម្ពុជាទៅប្រទេសចិន	709	165,406.0	0.0	1,134.0	1,134.0	3,138.0	5,406.0	1,134.0	1,134.0	3,138.0	5,406.0
៨- ពង្រឹងនិងធ្វើឱ្យប្រសើរឡើងនូវប្រព័ន្ធសន្តិសុខបច្ចេកវិទ្យា គមនាគមន៍និងព័ត៌មាន	757	3,000.0	0.0	1,534.0	733.0	733.0	3,000.0	1,534.0	733.0	733.0	3,000.0
៩- បង្កើតមជ្ឈមណ្ឌលបណ្តាញព័ត៌មានវិទ្យាកម្ពុជាសម្រាប់ផ្តល់ សេវា.KH	983	3,420.0	0.0	1,620.0	1,050.0	750.0	3,420.0	1,620.0	1,050.0	750.0	3,420.0
១០- បង្កើតប្រព័ន្ធគ្រប់គ្រងព័ត៌មានហេដ្ឋារចនាសម្ព័ន្ធក្រោមដី	1282	500.0	0.0	200.0	200.0	100.0	500.0	200.0	200.0	100.0	500.0
១១- សាងសង់បណ្តាញខ្សែកាបអុបទិកក្រោមដីនិងបំពាក់ប្រព័ន្ធបញ្ជូន ស៊ីញ៉ាល់ល្បឿនលឿនបច្ចេកវិទ្យាចុងក្រោយនៅតំបន់កន្ទុយនាគ នៃប្រទេសកម្ពុជា	89	27,907.0	0.0	1,965.0	1,965.0	3,977.0	7,907.0	1,965.0	1,965.0	3,977.0	7,907.0
១២- កំណត់ស្តង់ដារនិងប្រព័ន្ធទិន្នន័យដើម្បីគ្រប់គ្រងព័ត៌មាន ប្រជាពលរដ្ឋនិងផ្សព្វផ្សាយប្រើប្រាស់	167	10,500.3	0.0	1,216.3	1,577.0	1,707.0	4,500.3	1,216.3	1,577.0	1,707.0	4,500.3
១៣- ដំឡើងនិងគ្រប់គ្រងច្រកទូរអ៊ីនធឺណិតជាតិ	1287	11,430.0	0.0	1,800.0	1,800.0	1,830.0	5,430.0	1,800.0	1,800.0	1,830.0	5,430.0
១៤- សាងសង់បណ្តាញអ៊ីនធឺណិតសម្រាប់គ្រឹះស្ថានអប់រំសាធារណៈ	1286	607.0	0.0	200.0	200.0	207.0	607.0	200.0	200.0	207.0	607.0
១៥- សាងសង់ថ្នាលហេដ្ឋារចនាសម្ព័ន្ធជំនាន់ទី៥និងប្រព័ន្ធទូរសព្ទចល័ត	1285	174,029.0	0.0	1,983.0	1,989.0	1,057.0	5,029.0	1,983.0	1,989.0	1,057.0	5,029.0
១៦- សាងសង់បង្គោលអង់តែនសម្រាប់ប្រើប្រាស់រួម	1284	57,570.0	0.0	1,834.0	1,669.0	1,067.0	4,570.0	1,834.0	1,669.0	1,067.0	4,570.0

សរុបគម្រោងវិនិយោគជាទុន								RGC	0.0	0.0	0.0	0.0
								DPs	0.0	0.0	0.0	0.0
		628,391.0	0.0	21,262.5	22,932.2	31,196.2	75,390.9	សរុប	0.0	0.0	0.0	0.0

គម្រោងជំនួយបច្ចេកទេស៖

១- បណ្តុះបណ្តាលរយៈពេលខ្លីលើជំនាញបច្ចេកវិទ្យាឌីជីថលដល់មន្ត្រី រាជការទូទាំងប្រទេស	184	11,488.4	0.0	1,817.9	1,199.5	1,471.0	4,488.4	1,817.9	1,199.5	1,471.0	4,488.4
--	-----	----------	-----	---------	---------	---------	---------	---------	---------	---------	---------



២- បណ្តុះបណ្តាលជំនាញបច្ចេកវិទ្យាគមនាគមន៍និងព័ត៌មានដល់មន្ត្រី រាជការជាន់ខ្ពស់របស់រាជរដ្ឋាភិបាលកម្ពុជា	186	306.6	0.0	102.2	102.2	102.2	306.6		102.2	102.2	102.2	306.6
៣- បណ្តុះបណ្តាលរយៈពេលវែងដល់មន្ត្រីរាជការបណ្ឌិត្យសភា បច្ចេកវិទ្យាឌីជីថលកម្ពុជាថ្នាក់អនុបណ្ឌិតនិងបណ្ឌិតផ្នែក ទូរគមនាគមន៍ បច្ចេកវិទ្យាគមនាគមន៍ និងព័ត៌មាននៅក្រៅប្រទេស	187	1,267.9	0.0	390.0	464.2	413.7	1,267.9		390.0	464.2	413.7	1,267.9
៤- ឌីជីថលនីយកម្មភាសាខ្មែរ	190	1,040.0	0.0	380.0	330.0	330.0	1,040.0		380.0	330.0	330.0	1,040.0
៥- បង្កើតមជ្ឈមណ្ឌលសិក្សាអនុវត្តផ្ទាល់ផ្នែកប្រៃសណីយ៍ ដឹកជញ្ជូន និងកសិកម្ម	192	90.0	0.0	85.0	2.5	2.5	90.0		85.0	2.5	2.5	90.0
៦- បង្កើតផែនការជាតិគ្រប់គ្រងវិសាលគមន៍ហ្វូតូកង់ស៍វិទ្យុ	602	200.0	0.0	100.0	100.0	0.0	200.0		100.0	100.0	0.0	200.0
៧- រៀបចំសេចក្តីព្រាងច្បាប់ លិខិតបទដ្ឋានគតិយុត្ត និង គោលនយោបាយជាតិស្តីពីការអភិវឌ្ឍវិស័យប្រៃសណីយ៍	600	436.0	0.0	322.0	57.0	57.0	436.0		322.0	57.0	57.0	436.0
៨- បង្កើតកម្មវិធីសុសវ័រប្រព័ន្ធព័ត៌មានវិទ្យាភូមិសាស្ត្រដើម្បីគ្រប់គ្រង ហេដ្ឋារចនាសម្ព័ន្ធវិស័យទូរគមនាគមន៍	1051	1,895.0	0.0	622.0	622.0	651.0	1,895.0		622.0	622.0	651.0	1,895.0
៩- ជំរុញការប្រើប្រាស់បច្ចេកវិទ្យាគមនាគមន៍និងព័ត៌មានសម្រាប់ អភិវឌ្ឍជនបទ	172	2,278.5	0.0	895.0	894.2	489.3	2,278.5		895.0	894.2	489.3	2,278.5

សរុបគម្រោងជំនួយបច្ចេកទេស								RGC	0.0	0.0	0.0	0.0				
								DPs	0.0	0.0	0.0	0.0				
		19,002.5	0.0	4,714.1	3,771.6	3,516.7	12,002.4	សរុប	0.0	0.0	0.0	0.0	4,714.1	3,771.6	3,516.7	12,002.4

សរុបគម្រោងសម្រាប់អនុវត្តផ.យ.អ.ជ.								RGC	0.0	0.0	0.0	0.0				
								DPs	0.0	0.0	0.0	0.0				
		647,393.5	0.0	25,976.6	26,703.8	34,712.9	87,393.3	សរុប	0.0	0.0	0.0	0.0	25,976.6	26,703.8	34,712.9	87,393.3

សរុបក្រសួងប្រៃសណីយ៍និងទូរគមនាគមន៍								RGC	212.0	63.0	63.0	338.0				
								DPs	0.0	0.0	0.0	0.0				
		649,213.2	0.0	26,188.6	26,766.8	34,775.9	87,731.3	សរុប	212.0	63.0	63.0	338.0	25,976.6	26,703.8	34,712.9	87,393.3




ល.រ.	ឈ្មោះក្រសួង ស្ថាប័ន/ឈ្មោះគម្រោង	លេខ PIP	តម្លៃគម្រោង	ចំណាយ ឆ្នាំ២០២០	ចំណាយប៉ាន់ស្មាន				ហិរញ្ញប្បទានដែលសន្យាផ្តល់					តម្រូវការហិរញ្ញប្បទានបំពេញបន្ថែម			
					២០២២	២០២៣	២០២៤	សរុប ២០២២-២០២៤	ប្រភពទុន	២០២២	២០២៣	២០២៤	សរុប ២០២២-២០២៤	២០២២	២០២៣	២០២៤	សរុប ២០២២-២០២៤

**២៤- ក្រសួងសាធារណការនិងដឹកជញ្ជូន**


គម្រោងកំពុងដំណើរការ

គម្រោងវិនិយោគជាទុន៖

១- គម្រោងកែលម្អស្ទឹងសៀមរាប ដំហានទី២	705	13,303.0	0.0	3,873.0	3,961.0	0.0	7,834.0						0.0	0.0	0.0	0.0
								Republic of Korea	3,873.0	3,961.0	0.0	7,834.0				
								សរុប	3,873.0	3,961.0	0.0	7,834.0				
២- គម្រោងបូមស្តារផ្លូវនាវាចរណ៍ទន្លេវីក្ខុ នៅសង្កាត់ស្វាយរៀង ក្រុងស្វាយរៀង ខេត្តស្វាយរៀង	809	1,935.0	775.5	816.0	0.0	0.0	816.0	RGC	816.0	0.0	0.0	816.0	0.0	0.0	0.0	0.0
								សរុប	816.0	0.0	0.0	816.0				
៣- គម្រោងអភិវឌ្ឍប្រព័ន្ធចម្រោះទឹកកខ្វក់នៅក្នុងក្រុងតាខ្មៅ	833	63,880.0	35,683.0	6,105.0	3,800.0	2,400.0	12,305.0						0.0	0.0	0.0	0.0
								Republic of Korea	6,105.0	3,800.0	2,400.0	12,305.0				
								សរុប	6,105.0	3,800.0	2,400.0	12,305.0				
៤- គម្រោងអភិវឌ្ឍន៍ផ្លូវល្បឿនពីរោងចាន់ភ្នំពេញទៅ ខេត្តព្រះសីហនុ	834	2,019,000.0	706,650.0	403,800.0	0.0	0.0	403,800.0						0.0	0.0	0.0	0.0
								China	403,800.0	0.0	0.0	403,800.0				
								សរុប	403,800.0	0.0	0.0	403,800.0				
៥- គម្រោងផ្គត់ផ្គង់ទឹកនិងអនាម័យតាមខេត្ត	1156	50,000.0	7,715.1	7,150.0	11,199.0	0.0	18,349.0						0.0	0.0	0.0	0.0
								ADB	7,150.0	11,199.0	0.0	18,349.0				
								សរុប	7,150.0	11,199.0	0.0	18,349.0				
៦- គម្រោងអភិវឌ្ឍន៍ចំណតផែនហ្វូប៊ីលាងកំពង់ផែ ក្រុងព្រះសីហនុ	1238	10,703.0	360.0	2,766.0	7,061.0	516.0	10,343.0						0.0	0.0	0.0	0.0




								JICA	2,766.0	7,061.0	516.0	10,343.0				
								សរុប	2,766.0	7,061.0	516.0	10,343.0				
៧- គម្រោងអភិវឌ្ឍន៍សេដ្ឋកិច្ចក្រុងរបៀងខាងត្បូងនៃមហាអនុតំបន់ទន្លេមេគង្គ	1265	54,780.0	15,559.0	3,763.0	3,195.0	0.0	6,958.0						0.0	0.0	0.0	0.0
								ADB	3,763.0	3,195.0	0.0	6,958.0				
								សរុប	3,763.0	3,195.0	0.0	6,958.0				
៨- គម្រោងធ្វើឱ្យប្រសើរឡើងវិញកំណាត់ផ្លូវជាតិលេខ៥ (ព្រែកក្តាម-ឆ្នាម្នាម) ផ្នែកខាងត្បូង	7	264,820.0	88,970.8	83,571.0	0.0	0.0	83,571.0						0.0	0.0	0.0	0.0
								JICA	83,571.0	0.0	0.0	83,571.0				
								សរុប	83,571.0	0.0	0.0	83,571.0				
៩- គម្រោងសាងសង់ផ្លូវជាតិលេខ១០ (ស្រុកសំឡូត-ស្រុកវាលវែង-កោះកុង) ប្រវែង១៩៧,៣៦៣គ.ម.	68	188,380.0	37,676.0	28,257.0	75,352.0	0.0	103,609.0						0.0	0.0	0.0	0.0
								China	28,257.0	75,352.0	0.0	103,609.0				
								សរុប	28,257.0	75,352.0	0.0	103,609.0				
១០- គម្រោងសាងសង់កំពង់ផែទេសចរណ៍ ខេត្តកែប	986	1,220.0	487.5	332.5	0.0	0.0	332.5	RGC	332.5	0.0	0.0	332.5	0.0	0.0	0.0	0.0
								សរុប	332.5	0.0	0.0	332.5				
១១- គម្រោងធ្វើឱ្យប្រសើរឡើងវិញផ្លូវជាតិលេខ៥ (កំណាត់ផ្លូវពីបាត់ដំបងទៅសិរីសោភ័ណ) ផ្នែកខាងជើង	12	185,000.0	50,915.7	22,000.0	20,000.0	0.0	42,000.0						0.0	0.0	0.0	0.0
								Japan	22,000.0	20,000.0	0.0	42,000.0				
								សរុប	22,000.0	20,000.0	0.0	42,000.0				
១២- គម្រោងសាងសង់ស្ពានទន្លេមេគង្គ ខេត្តក្រចេះ រួមទាំងផ្លូវតភ្ជាប់ក្បាលស្ពានប្រវែង១៥,៤៩គ.ម. និងផ្លូវខ្លែងប្រវែង១៦,២០គ.ម.	65	116,000.0	0.0	34,800.0	29,000.0	23,200.0	87,000.0						0.0	0.0	0.0	0.0
								China	34,800.0	29,000.0	23,200.0	87,000.0				
								សរុប	34,800.0	29,000.0	23,200.0	87,000.0				
១៣- គម្រោងធ្វើឱ្យប្រសើរឡើងផ្លូវជាតិលេខ២និងផ្លូវជាតិលេខ២២	32	56,100.0	33,217.0	5,610.0	0.0	0.0	5,610.0						0.0	0.0	0.0	0.0






								Republic of Korea	5,610.0	0.0	0.0	5,610.0				
								ស៊ុប	5,610.0	0.0	0.0	5,610.0				
១៤- គម្រោងពង្រីកផ្លូវជាតិលេខ៣(ចោមចៅ-ក្រុងកំពត) ប្រវែង១៣៤,៨២៨គ.ម.	33	267,670.0	12,451.5	40,150.5	0.0	0.0	40,150.5						0.0	0.0	0.0	0.0
								China	40,150.5	0.0	0.0	40,150.5				
								ស៊ុប	40,150.5	0.0	0.0	40,150.5				
១៥- គម្រោងគ្រប់គ្រងទ្រព្យសម្បត្តិផ្លូវថ្នល់	20	174,000.0	40,000.0	31,000.0	10,000.0	10,000.0	51,000.0						0.0	0.0	0.0	0.0
								World Bank	31,000.0	10,000.0	10,000.0	51,000.0				
								ស៊ុប	31,000.0	10,000.0	10,000.0	51,000.0				
១៦- គម្រោងលើកកម្ពស់ការផ្គត់ផ្គង់ទឹកស្អាតនិងអនាម័យ	1157	24,500.0	0.0	5,500.0	6,113.5	8,586.5	20,200.0						0.0	0.0	0.0	0.0
								World Bank	5,500.0	6,113.5	8,586.5	20,200.0				
								ស៊ុប	5,500.0	6,113.5	8,586.5	20,200.0				
១៧- គម្រោងសាងសង់ផ្លូវជាតិលេខ៧១សេ(ផ្លូវជាតិលេខ៧ ខេត្តត្បូងឃ្មុំ-ក្រុងស្ទឹងត្រែង ចំការលើ ខេត្តកំពង់ចាម) ប្រវែង១១៧,៥គ.ម. ជំហានទី២	96	130,000.0	26,000.0	32,500.0	26,000.0	6,500.0	65,000.0						0.0	0.0	0.0	0.0
								China	32,500.0	26,000.0	6,500.0	65,000.0				
								ស៊ុប	32,500.0	26,000.0	6,500.0	65,000.0				
១៨- គម្រោងសាងសង់ផ្លូវក្រវាត់ក្រុងខ្សែទី៣ ពីផ្លូវជាតិលេខ៤ ទៅផ្លូវជាតិលេខ១ ប្រវែង៨៧,៦០៨គ.ម. និងផ្លូវខ្លែង ប្រវែង៥,៣៧៥គ.ម.	95	267,670.0	12,451.5	40,150.5	0.0	0.0	40,150.5						0.0	0.0	0.0	0.0
								China	40,150.5	0.0	0.0	40,150.5				
								ស៊ុប	40,150.5	0.0	0.0	40,150.5				
១៩- គម្រោងកែលម្អការគ្រប់គ្រងបរិស្ថានក្រុងជុំវិញ បឹងទន្លេសាប ជំហានទី២	876	97,700.0	18,476.0	23,957.0	0.0	0.0	23,957.0	RGC	39.0	0.0	0.0	39.0	0.0	0.0	0.0	0.0
								ADB	23,918.0	0.0	0.0	23,918.0				
								ស៊ុប	23,957.0	0.0	0.0	23,957.0				



២០- គម្រោងលើកកម្រិតការភ្ជាប់ហេដ្ឋារចនាសម្ព័ន្ធផ្លូវថ្នល់	111	50,000.0	5,000.0	20,000.0	19,000.0	0.0	39,000.0					0.0	0.0	0.0	0.0
								World Bank	20,000.0	19,000.0	0.0	39,000.0			
								សរុប	20,000.0	19,000.0	0.0	39,000.0			
២១- គម្រោងអភិវឌ្ឍន៍ចំណតដៃកុងតឺន័រថ្មីកំពង់ដៃក្រុងព្រះសីហនុ	377	203,000.0	2,700.0	36,710.0	60,480.0	62,350.0	159,540.0					0.0	0.0	0.0	0.0
								JICA	36,710.0	60,480.0	62,350.0	159,540.0			
								សរុប	36,710.0	60,480.0	62,350.0	159,540.0			
២២- គម្រោងលើកកម្ពស់គុណភាពផ្លូវជាតិលេខ៤៨ (ស្រែអំបិល-ខេត្តកោះកុង) ប្រវែង១៤៨គ.ម.	27	87,430.0	12,349.0	18,744.0	17,734.8	17,540.0	54,018.8					0.0	0.0	0.0	0.0
								Republic of Korea	18,744.0	17,734.8	17,540.0	54,018.8			
								សរុប	18,744.0	17,734.8	17,540.0	54,018.8			
២៣- គម្រោងគ្រប់គ្រងកែលម្អបរិស្ថានក្រុងជុំវិញបឹងទន្លេសាប	382	52,600.0	4,688.0	11,552.0	9,724.0	2,422.0	23,698.0	RGC	29.0	29.0	0.0	58.0	0.0	0.0	0.0
								ADB	11,523.0	9,695.0	2,422.0	23,640.0			
								សរុប	11,552.0	9,724.0	2,422.0	23,698.0			
២៤- គម្រោងសាងសង់អគារច្រកទ្វារឆ្លងកាត់ព្រំដែនអន្តរជាតិស្ទឹងបត់និងផ្លូវភ្ជាប់ទៅផ្លូវជាតិលេខ៥ (ក្នុងខេត្តបន្ទាយមានជ័យ)	742	26,101.7	3,891.8	10,800.8	2,610.2	0.0	13,411.0					0.0	0.0	0.0	0.0
								Thailand	10,800.8	2,610.2	0.0	13,411.0			
								សរុប	10,800.8	2,610.2	0.0	13,411.0			
២៥- គម្រោងអភិវឌ្ឍន៍សេដ្ឋកិច្ចក្រុងរបៀងមហាអនុតំបន់មេគង្គ ជំហានទី៥	712	88,500.0	815.0	26,629.0	32,705.0	7,913.0	67,247.0	RGC	1,699.0	1,699.0	849.5	4,247.5	0.0	0.0	0.0
								ADB	24,930.0	31,006.0	7,063.5	62,999.5			
								សរុប	26,629.0	32,705.0	7,913.0	67,247.0			
២៦- គម្រោងកែលម្អបណ្តាញផ្លូវ ជំហានទី១	716	70,000.0	30,000.0	16,000.0	8,000.0	0.0	24,000.0					0.0	0.0	0.0	0.0
								ADB	16,000.0	8,000.0	0.0	24,000.0			
								សរុប	16,000.0	8,000.0	0.0	24,000.0			



២៧- គម្រោងធ្វើឱ្យប្រសើរឡើងវិញកំណាត់ផ្លូវជាតិលេខ៥

(ឆ្លាម្រាម-បាត់ដំបងនិងសិរីសោភ័ណ-ប៉ោយប៉ែត)

ផ្នែកកណ្តាល(I+II+III)

13	348,880.0	89,463.0	85,000.0	65,000.0	0.0	150,000.0					0.0	0.0	0.0	0.0
----	-----------	----------	----------	----------	-----	-----------	--	--	--	--	-----	-----	-----	-----

JICA	85,000.0	65,000.0	0.0	150,000.0
សរុប	85,000.0	65,000.0	0.0	150,000.0


សរុបគម្រោងវិនិយោគជាទុន	RGC	2,915.5	1,728.0	849.5	5,493.0									
	DPs	998,621.8	409,207.5	140,578.0	1,548,407.3									
	សរុប	1,001,537.3	410,935.5	141,427.5	1,553,900.3	0.0	0.0	0.0	0.0					

សរុបគម្រោងកំពុងដំណើរការ	RGC	2,915.5	1,728.0	849.5	5,493.0									
	DPs	998,621.8	409,207.5	140,578.0	1,548,407.3									
	សរុប	1,001,537.3	410,935.5	141,427.5	1,553,900.3	0.0	0.0	0.0	0.0					

គម្រោងសម្រាប់អនុវត្តផ.យ.អ.ជ.


គម្រោងវិនិយោគជាទុន៖

១- គម្រោងអភិវឌ្ឍន៍ផែស្វតកំពង់ផែស្វយ័តក្រុងព្រះសីហនុ	737	39,229.3	0.0	2,230.0	8,393.0	14,305.0	24,928.0					0.0	0.0	0.0	0.0
								JICA	2,230.0	8,393.0	14,305.0	24,928.0			
								សរុប	2,230.0	8,393.0	14,305.0	24,928.0			
២- សាងសង់សំណង់ដៃថ្មស្ថិតនៅឃុំព្រែកគយ ស្រុកស្អាងខេត្តកណ្តាល	805	4,731.0	0.0	1,224.3	1,738.0	1,750.0	4,712.3					1,224.3	1,738.0	1,750.0	4,712.3
៣- គម្រោងបូមស្តារផ្លូវនាវាចរណ៍ទន្លេបាសាក់ (ផ្លូវជាតិលេខ២១ ខេត្តកណ្តាល)	824	2,340.0	0.0	750.0	840.0	750.0	2,340.0					750.0	840.0	750.0	2,340.0
៤- គម្រោងសាងសង់ផ្លូវជាតិលេខ៥០សេ(ផ្សារក្រោមភូមិចាន់ណុល ផ្លូវជាតិលេខ៥-ភូមិការផ្លូវជាតិលេខ៦)	823	215,000.0	0.0	1,000.0	6,000.0	20,000.0	27,000.0					0.0	0.0	0.0	0.0
								China	1,000.0	6,000.0	20,000.0	27,000.0			
								សរុប	1,000.0	6,000.0	20,000.0	27,000.0			
៥- គម្រោងសាងសង់ផ្លូវជុំគីរី(ផ្លូវជាតិលេខ៤១)-ឈូក-	808	50,000.0	0.0	0.0	0.0	1,000.0	1,000.0					0.0	0.0	1,000.0	1,000.0




កំពង់ត្រាច(ផ្លូវជាតិលេខ៣៣)

៦- គម្រោងកែលម្អជីវភាពរស់នៅធន់នឹងអាកាសធាតុ	873	26,250.0	0.0	2,630.0	3,530.0	7,880.0	14,040.0		0.0	0.0	0.0	0.0
								JICA	2,630.0	3,530.0	7,880.0	14,040.0
								ស៊ុប	2,630.0	3,530.0	7,880.0	14,040.0
៧- គម្រោងលើកកម្រិតផ្លូវជាតិលេខ៧(ស្ពាន់-កំពង់ចាម)	1136	122,480.0	0.0	1,000.0	1,000.0	1,500.0	3,500.0		1,000.0	1,000.0	1,500.0	3,500.0
៨- គម្រោងផ្លូវរវាងក្រុងសៀមរាប	1152	73,850.0	0.0	14,000.0	18,000.0	18,000.0	50,000.0		0.0	0.0	0.0	0.0
								Republic of Korea	14,000.0	18,000.0	18,000.0	50,000.0
								ស៊ុប	14,000.0	18,000.0	18,000.0	50,000.0
៩- គម្រោងសាងសង់ហេដ្ឋារចនាសម្ព័ន្ធដែលធន់នឹងការប្រែប្រួលអាកាសធាតុនិងលើកកម្ពស់ផ្នែកដឹកជញ្ជូនប្រកបដោយចីរភាពនិងនវានុវត្តន៍	1155	669,000.0	0.0	1,000.0	1,000.0	1,000.0	3,000.0		1,000.0	1,000.0	1,000.0	3,000.0
១០- គម្រោងស្តារនិងពង្រីកផ្លូវជាតិលេខ៨(ផ្លូវជាតិលេខ៦អា-ផ្លូវជាតិលេខ១១)	1244	75,000.0	0.0	1,000.0	1,000.0	1,000.0	3,000.0		1,000.0	1,000.0	1,000.0	3,000.0
១១- គម្រោងពង្រីកផ្លូវជាតិលេខ៦(ផ្នែកទី១ : ស្ពាន់-កំពង់ធំ)នៅកម្ពុជា	1246	210,000.0	0.0	0.0	42,000.0	63,000.0	105,000.0		0.0	0.0	0.0	0.0
								China	0.0	42,000.0	63,000.0	105,000.0
								ស៊ុប	0.0	42,000.0	63,000.0	105,000.0
១២- គម្រោងដាក់ឱ្យដំណើរការនូវប្រព័ន្ធរថយន្តក្រុងអគ្គិសនីនៅក្នុងក្រុងសៀមរាបនៃខេត្តសៀមរាបព្រះរាជាណាចក្រកម្ពុជា	1255	15,920.0	0.0	692.6	3,099.0	128.4	3,920.0		692.6	3,099.0	128.4	3,920.0
១៣- គម្រោងសាងសង់សំណង់កំពង់ចម្លង នៅឃុំកំពង់ត្រឡាចស្រុកកំពង់ត្រឡាច និងសាងសង់ផែនទេសចរណ៍ នៅក្រុងកំពង់ឆ្នាំង	955	160.0	0.0	70.0	70.0	20.0	160.0		70.0	70.0	20.0	160.0
១៤- ការរៀបចំខ្សែរត់និងចំណតរថយន្តក្រុងនៅតាមផ្លូវជាតិលេខ១ លេខ២ លេខ៣ លេខ៤ លេខ៥ លេខ៦ និងលេខ២១	987	3,724.0	0.0	1,337.1	1,628.0	759.1	3,724.2		1,337.1	1,628.0	759.1	3,724.2
១៥- គម្រោងសាងសង់ឃ្នាំងត្រជាក់	1240	6,000.0	0.0	1,000.0	1,000.0	1,000.0	3,000.0		0.0	0.0	0.0	0.0




								Singapore	1,000.0	1,000.0	1,000.0	3,000.0				
								សរុប	1,000.0	1,000.0	1,000.0	3,000.0				
១៦- គម្រោងអភិវឌ្ឍន៍តំបន់សេដ្ឋកិច្ចពិសេស	1241	60,000.0	0.0	1,000.0	1,000.0	1,000.0	3,000.0						1,000.0	1,000.0	1,000.0	3,000.0
១៧- គម្រោងសាងសង់ចំណតផែនទំនិញរាយ/ចាក់ធារ	1242	33,000.0	0.0	1,000.0	1,000.0	1,000.0	3,000.0						1,000.0	1,000.0	1,000.0	3,000.0
១៨- គម្រោងវិនិយោគទីក្រុងដែលអាចរស់នៅបាន ដំណាក់កាលទី២	1264	80,000.0	0.0	0.0	8,000.0	16,000.0	24,000.0						0.0	0.0	0.0	0.0
								ADB	0.0	8,000.0	16,000.0	24,000.0				
								សរុប	0.0	8,000.0	16,000.0	24,000.0				
១៩- គម្រោងអភិវឌ្ឍន៍ផ្លូវល្បឿនលឿនពីភ្នំពេញទៅបារិត	387	3,050,000.0	0.0	1,000.0	1,000.0	1,000.0	3,000.0						1,000.0	1,000.0	1,000.0	3,000.0
២០- ការរៀបចំមជ្ឈមណ្ឌលគ្រប់គ្រងប្រតិបត្តិការ	1243	3,000.0	0.0	1,302.0	1,698.0	0.0	3,000.0						1,302.0	1,698.0	0.0	3,000.0
២១- គម្រោងសាងសង់សំណង់កំពង់ចម្លង នៅឃុំតាវែង ស្រុកតាវែងលើ ខេត្តរតនគិរី	810	390.6	0.0	0.0	195.3	195.3	390.6	RGC	0.0	195.3	195.3	390.6	0.0	0.0	0.0	0.0
								សរុប	0.0	195.3	195.3	390.6				
២២- គម្រោងសាងសង់មជ្ឈមណ្ឌលភស្តុភារកម្មភ្នំពេញ	799	125,500.0	0.0	1,500.0	1,500.0	1,500.0	4,500.0						1,500.0	1,500.0	1,500.0	4,500.0
២៣- គម្រោងកសាងមជ្ឈមណ្ឌលភស្តុភារកម្ម ក្រុងព្រះសីហនុ	798	125,000.0	0.0	100.0	200.0	1,000.0	1,300.0						100.0	200.0	1,000.0	1,300.0
២៤- គម្រោងបន្ស៊ាំខ្សែក្រវាត់បែតងភាគខាងលិចក្រុងបាត់ដំបង	872	19,254.9	0.0	1,930.0	2,600.0	5,780.0	10,310.0						0.0	0.0	0.0	0.0
								GIZ	1,930.0	2,600.0	5,780.0	10,310.0				
								សរុប	1,930.0	2,600.0	5,780.0	10,310.0				
២៥- គម្រោងធ្វើឱ្យប្រសើរឡើងផ្លូវជាតិលេខ៣៣ (ផ្លូវជាតិលេខ៣ គីឡូម៉ែត្រលេខ១៤៨+១០០-ព្រំប្រទល់ កម្ពុជា វៀតណាម) និងផ្លូវជាតិលេខ៣១(បែកគូស- កំពង់ត្រាច ផ្លូវជាតិលេខ៣៣)	878	59,980.0	0.0	10,000.0	30,000.0	40,000.0	80,000.0						0.0	0.0	0.0	0.0
								China	10,000.0	30,000.0	40,000.0	80,000.0				
								សរុប	10,000.0	30,000.0	40,000.0	80,000.0				
២៦- គម្រោងកែលម្អមណ្ឌលផ្លូវ ជំហានទី៣	1132	120,000.0	0.0	0.0	10,000.0	20,000.0	30,000.0						0.0	0.0	0.0	0.0
								ADB	0.0	10,000.0	20,000.0	30,000.0				



								សរុប	0.0	10,000.0	20,000.0	30,000.0				
២៧- គម្រោងលើកកម្រិតផ្លូវជាតិលេខ៧១ពីផ្លូវជាតិលេខ៧ (ត្រើង)ទៅផ្លូវជាតិលេខ៦(កំពង់ថ្ម)	1137	120,000.0	0.0	1,000.0	1,000.0	1,000.0	3,000.0						1,000.0	1,000.0	1,000.0	3,000.0
២៨- គម្រោងសាងសង់បណ្តាញលូទឹកកខ្វក់និងទឹកភ្លៀង ក្រុងសៀមរាប ជំហានទី២	1153	132,380.0	0.0	16,000.0	30,000.0	30,000.0	76,000.0						0.0	0.0	0.0	0.0
								Republic of Korea	16,000.0	30,000.0	30,000.0	76,000.0				
								សរុប	16,000.0	30,000.0	30,000.0	76,000.0				
២៩- គម្រោងវិនិយោគទីក្រុងមានភាពរស់រវើក ដំណាក់កាលទី១	1254	180,000.0	0.0	3,276.0	21,236.0	35,853.0	60,365.0	RGC	13.0	13.0	13.0	39.0	0.0	0.0	0.0	0.0
								ADB	3,263.0	21,223.0	35,840.0	60,326.0				
								សរុប	3,276.0	21,236.0	35,853.0	60,365.0				
៣០- សាងសង់សំណង់កំពង់ផែថ្មី ទន្លេបិទ ខេត្តត្បូងឃ្មុំ	825	73,077.0	0.0	1,000.0	1,000.0	1,000.0	3,000.0						1,000.0	1,000.0	1,000.0	3,000.0
៣១- គម្រោងសាងសង់ផ្លូវជាតិលេខ៧២ ត្រពាំងថ្មង-ក្រែក-ត្រើង (ផ្លូវជាតិលេខ៧) ដល់ផ្លូវជាតិលេខ៧១(ត្រើង-កំពង់ថ្ម) ប្រវែង១៤៥គ.ម.	40	159,751.4	0.0	0.0	0.0	10,000.0	10,000.0						0.0	0.0	0.0	0.0
								China	0.0	0.0	10,000.0	10,000.0				
								សរុប	0.0	0.0	10,000.0	10,000.0				
៣២- គម្រោងធ្វើឱ្យប្រសើរឡើងផ្លូវជាតិលេខ៤១(ផ្នែកទទឹង ផ្លូវជាតិលេខ៤-ផ្លូវជាតិលេខ៣ គឺឡើយម៉ែត្រលេខ១២៦+៧៥៥) ប្រវែង ៩៥,២៦៩គ.ម.	34	65,880.0	0.0	5,000.0	15,000.0	20,000.0	40,000.0						0.0	0.0	0.0	0.0
								China	5,000.0	15,000.0	20,000.0	40,000.0				
								សរុប	5,000.0	15,000.0	20,000.0	40,000.0				
៣៣- គម្រោងសាងសង់ផ្លូវជាតិលេខ៤៣ ក្រែងត្រយឹង (ផ្លូវជាតិលេខ៤)-ទ្វារថ្មី(ផ្លូវជាតិលេខ៣)	806	80,000.0	0.0	0.0	1,000.0	5,000.0	6,000.0						0.0	0.0	0.0	0.0
								China	0.0	1,000.0	5,000.0	6,000.0				
								សរុប	0.0	1,000.0	5,000.0	6,000.0				
៣៤- គម្រោងស្តារនិងលើកកម្រិតផ្លូវជាតិលេខ៧ ប៉ែកខាងជើង ដែលទទួលរងខូចខាតដោយទឹកជំនន់ ប្រវែង៩៦,៦៣គ.ម.	11	70,704.8	0.0	10,000.0	20,000.0	30,704.8	60,704.8						0.0	0.0	0.0	0.0




									China	10,000.0	20,000.0	30,704.8	60,704.8				
									ស៊ុប	10,000.0	20,000.0	30,704.8	60,704.8				
៣៥- គម្រោងសាងសង់ផ្លូវដែកពីរាជធានីភ្នំពេញទៅបារិត	71	800,000.0	0.0	1,662.9	1,558.9	1,488.5	4,710.3							1,662.9	1,558.9	1,488.5	4,710.3
៣៦- គម្រោងសាងសង់ស្ថានមិត្តភាពកម្ពុជា កូរ៉េ	1154	100,000.0	0.0	14,000.0	25,000.0	25,000.0	64,000.0							0.0	0.0	0.0	0.0
									Republic of Korea	14,000.0	25,000.0	25,000.0	64,000.0				
									ស៊ុប	14,000.0	25,000.0	25,000.0	64,000.0				
៣៧- គម្រោងធ្វើឱ្យប្រសើរឡើងនូវផ្លូវជាតិលេខ៥ ខេត្តបាត់ដំបង ទៅផ្លូវជាតិលេខ៦ ខេត្តសៀមរាប(ផ្លូវជាតិលេខ៥ គ.ម.លេខ៣០២+៣២៥ទៅផ្លូវជាតិលេខ៦ សសរស្តម្ភ គ.ម.លេខ៣៤៣+១០០) ប្រវែង៧២,១៥៤គ.ម.	1158	288,880.0	0.0	1,000.0	1,000.0	1,000.0	3,000.0							0.0	0.0	1,000.0	1,000.0
									China	1,000.0	1,000.0	0.0	2,000.0				
									ស៊ុប	1,000.0	1,000.0	0.0	2,000.0				
៣៨- គម្រោងសាងសង់ផ្លូវខេត្តលេខ២៩៤(វិលមមួយទៅដល់ ស្ថានឆ្លងកាត់ទន្លេល្ពៅ) ប្រវែង៧១គ.ម. និងសាងសង់ ច្រកព្រំដែនកម្ពុជាឡាវ	98	51,100.0	0.0	0.0	0.0	10,220.0	10,220.0							0.0	0.0	0.0	0.0
									China	0.0	0.0	10,220.0	10,220.0				
									ស៊ុប	0.0	0.0	10,220.0	10,220.0				
៣៩- គម្រោងសាងសង់ផ្លូវជាតិលេខ៦០បេ(កំពង់ថ្ម-ក្រចេះ) ប្រវែង១៤០គ.ម.	97	100,000.0	0.0	20,000.0	30,000.0	50,000.0	100,000.0							0.0	0.0	0.0	0.0
									China	20,000.0	30,000.0	50,000.0	100,000.0				
									ស៊ុប	20,000.0	30,000.0	50,000.0	100,000.0				
៤០- គម្រោងសាងសង់ផ្លូវជាតិលេខ៩២(សំអាង-កំពង់ ស្រឡៅមួយ-មុំមរកត)ប្រវែង១៣៧,៨៤គ.ម.	100	98,000.0	0.0	0.0	0.0	19,600.0	19,600.0							0.0	0.0	0.0	0.0
									China	0.0	0.0	19,600.0	19,600.0				
									ស៊ុប	0.0	0.0	19,600.0	19,600.0				
៤១- គម្រោងសាងសង់ផ្លូវខេត្តលេខ៣៧៨(ដុងក្រឡា- សៀមប៉ាង-វីនសៃ-អូរជុំ-បានលុង)ប្រវែង១៤១គ.ម.	101	123,000.0	0.0	24,600.0	36,900.0	30,750.0	92,250.0							0.0	0.0	0.0	0.0



ស្ថានពីរឆ្នាំកាត់ទន្លេក្នុងនិងទន្លេសាន

								China	24,600.0	36,900.0	30,750.0	92,250.0				
								សរុប	24,600.0	36,900.0	30,750.0	92,250.0				
៤២- គម្រោងសាងសង់ផ្លូវតាមបណ្តោយព្រំដែនកម្ពុជា រៀបចំការភ្ជាប់ផ្លូវខេត្តលេខ៣១០-ផ្លូវជាតិលេខ១	103	184,000.0	0.0	0.0	1,000.0	1,000.0	2,000.0						0.0	1,000.0	1,000.0	2,000.0
៤៣- គម្រោងកែលម្អបណ្តាញផ្លូវថ្នល់ ជំហានទី២	104	87,000.0	0.0	8,700.0	17,400.0	26,100.0	52,200.0						0.0	0.0	0.0	0.0
								ADB	8,700.0	17,400.0	26,100.0	52,200.0				
								សរុប	8,700.0	17,400.0	26,100.0	52,200.0				
៤៤- សាងសង់សំណង់ផ្ទះ សង្កាត់ដងទង ក្រុងខេមភូមិន្ទ ខេត្តកោះកុង	954	2,623.0	0.0	1,000.0	1,000.0	623.0	2,623.0						1,000.0	1,000.0	623.0	2,623.0
៤៥- គម្រោងកែលម្អការគ្រប់គ្រងសំណល់រឹងនិងធាតុស្រទាប់	1297	60,000.0	0.0	1,000.0	1,000.0	1,000.0	3,000.0						1,000.0	1,000.0	1,000.0	3,000.0
៤៦- គម្រោងសាងសង់ប្រព័ន្ធចម្រោះទឹកកខ្វក់ក្នុងខេត្ត ព្រះសីហនុ	61	190,000.0	0.0	0.0	10,000.0	20,000.0	30,000.0						0.0	0.0	0.0	0.0
								China	0.0	10,000.0	20,000.0	30,000.0				
								សរុប	0.0	10,000.0	20,000.0	30,000.0				
៤៧- គម្រោងសាងសង់ផ្លូវជាតិលេខ៧៨-៥ (បានលុប ខេត្តរតនគិរី-កន្ទុយនាគ ព្រំប្រទល់កម្ពុជា-រៀបចំការ)	79	170,000.0	0.0	0.0	0.0	1,000.0	1,000.0						0.0	0.0	1,000.0	1,000.0
៤៨- គម្រោងសាងសង់ស្ថានប្រយោជន៍-ស្វាយជ្រំ	78	100,000.0	0.0	0.0	1,000.0	1,000.0	2,000.0						0.0	1,000.0	1,000.0	2,000.0
៤៩- គម្រោងសាងសង់ផ្លូវដែកពីរាជធានីភ្នំពេញទៅស្វាយ រៀបចំការ	984	1,500,000.0	0.0	1,000.0	1,000.0	1,000.0	3,000.0						1,000.0	1,000.0	1,000.0	3,000.0
៥០- គម្រោងសាងសង់ផ្លូវដែក(សិរីសោភ័ណ្ឌ-សៀមរាប-ភ្នំពេញ) ប្រវែង៤៣០គ.ម.	985	2,000,000.0	0.0	1,000.0	1,000.0	1,000.0	3,000.0						1,000.0	1,000.0	1,000.0	3,000.0
៥១- គម្រោងបង្កើតប្រព័ន្ធគ្រប់គ្រងព័ត៌មានផ្លូវជាតិរួមបញ្ចូលគ្នា នៅក្នុងព្រះរាជាណាចក្រកម្ពុជា	989	6,700.0	0.0	2,230.0	2,150.0	2,320.0	6,700.0						0.0	0.0	0.0	0.0
								KOICA	2,230.0	2,150.0	2,320.0	6,700.0				
								សរុប	2,230.0	2,150.0	2,320.0	6,700.0				
៥២- គម្រោងសាងសង់ស្ថានស្នាក់នៅផ្លូវជាតិលេខ២១	70	50,000.0	0.0	1,000.0	1,000.0	1,000.0	3,000.0						1,000.0	1,000.0	1,000.0	3,000.0





ត្រីមាសទី១-២០១០ ត្រីមាសទី១ រួមទាំង  
 ឆ្នាំរៀបចំសេចក្តីសង្ខេបសង្ខេបខាង២៧៧(ម៉ែត្រ)

៥៣- គម្រោងសាងសង់ផ្លូវជាតិលេខ៧០របេ ទន្លេបិទ-ស្រីសន្ធរ-  
 ព្រែកតាម៉ាក់ 741 139,000.0 0.0 0.0 0.0 34,750.0 34,750.0 0.0 0.0 0.0 0.0

China	0.0	0.0	34,750.0	34,750.0
សរុប	0.0	0.0	34,750.0	34,750.0

សរុបគម្រោងវិនិយោគជាទុន							RGC	13.0	208.3	208.3	429.6				
							DPs	137,583.0	339,196.0	556,249.8	1,033,028.8				
	12,121,905.9	0.0	159,234.9	366,736.2	581,977.1	1,107,948.2	សរុប	137,596.0	339,404.3	556,458.1	1,033,458.4	21,638.9	27,331.9	25,519.0	74,489.8


គម្រោងជំនួយបច្ចេកទេស៖

១- គម្រោងសិក្សាអំពីការណែនាំការប្រើប្រាស់ប្រព័ន្ធចំណាត់ ថ្នាក់ក្នុងវិស័យភស្តុភារកម្ពុជា	801	300.0	0.0	100.0	100.0	100.0	300.0					100.0	100.0	100.0	300.0
២- គម្រោងប្រព័ន្ធព័ត៌មានលំហូរនៃការដឹកជញ្ជូនទំនិញនិង អ្នកដំណើរ	797	614.5	0.0	330.5	158.5	125.5	614.5					330.5	158.5	125.5	614.5
៣- ការសិក្សាលើការកសាងគោលនយោបាយជាតិស្តីពីការ ដឹកជញ្ជូន	1298	600.0	0.0	200.0	200.0	200.0	600.0					200.0	200.0	200.0	600.0
៤- គម្រោងសិក្សាសំណើគម្រោងលើកកម្ពស់ការដឹកជញ្ជូន តិចជាងមួយកុងតឺន័រ	862	1,000.0	0.0	300.0	350.0	350.0	1,000.0					300.0	350.0	350.0	1,000.0
៥- យន្តការតាមដានត្រួតពិនិត្យនិងវាយតម្លៃការអនុវត្តច្បាប់ និងលិខិតបទដ្ឋានគតិយុត្តនិងយន្តការដោះស្រាយវិវាទ ក្នុងវិស័យសាធារណការនិងដឹកជញ្ជូន	951	1,090.0	0.0	355.0	355.0	380.0	1,090.0					355.0	355.0	380.0	1,090.0
៦- ការវាយតម្លៃលើផលប៉ះពាល់នៃលិខិតបទដ្ឋានគតិយុត្ត នៃវិស័យសាធារណការនិងដឹកជញ្ជូន	949	870.0	0.0	290.0	290.0	290.0	870.0					290.0	290.0	290.0	870.0
៧- គម្រោងរៀបចំប្រព័ន្ធតាមដាន ត្រួតពិនិត្យ និងវាយតម្លៃ សម្រាប់ការអភិវឌ្ឍវិស័យភស្តុភារកម្ពុជានៅកម្ពុជា	802	6,000.0	0.0	4,830.0	635.0	535.0	6,000.0					4,830.0	635.0	535.0	6,000.0
៨- ការកសាងសមត្ថភាពផ្នែកច្បាប់និងបទដ្ឋានគតិយុត្ត	950	870.0	0.0	290.0	290.0	290.0	870.0					290.0	290.0	290.0	870.0



សម្រាប់ការធ្វើឱ្យប្រសើរនូវប្រព័ន្ធច្បាប់ក្នុងវិស័យ  
សាធារណការនិងដឹកជញ្ជូន

៩- គម្រោងធ្វើឱ្យប្រសើរឡើងនូវឧស្សាហកម្មពាណិជ្ជកម្ម ក្នុងវិស័យភស្តុភារកម្មនិងការអនុវត្តគម្រោងសាកល្បង	1221	2,200.0	0.0	620.0	740.0	840.0	2,200.0	620.0	740.0	840.0	2,200.0
១០- សិក្សាលើការជំរុញភាពប្រកួតប្រជែងក្នុងវិស័យដឹកជញ្ជូន និងភស្តុភារកម្មនៅច្រកទ្វារព្រំដែនកម្ពុជាថៃនិងកម្ពុជា វៀតណាម តាមរយៈការធ្វើឱ្យប្រសើរឡើងនូវ ហេដ្ឋារចនាសម្ព័ន្ធគាំទ្រឆ្លងកាត់ព្រំដែន	1237	500.0	0.0	170.0	170.0	170.0	510.0	170.0	170.0	170.0	510.0
១១- គម្រោងបណ្តុះបណ្តាលជំនាញភស្តុភារកម្ម និងពង្រឹងសមត្ថភាពស្ថាប័ន មជ្ឈមណ្ឌលបណ្តុះបណ្តាល និងស្រាវជ្រាវភស្តុភារកម្ម	795	273.1	0.0	93.0	91.0	89.0	273.0	93.0	91.0	89.0	273.0
១២- គម្រោងប្រព័ន្ធគ្រប់គ្រងព័ត៌មានភស្តុភារកម្មជាតិ	837	655.5	0.0	412.5	159.8	83.2	655.5	412.5	159.8	83.2	655.5
១៣- គម្រោងសិក្សាសំណើគម្រោងបង្កើតការដឹកជញ្ជូនត្រជាក់	865	500.0	0.0	200.0	200.0	100.0	500.0	200.0	200.0	100.0	500.0
១៤- ប្រព័ន្ធស្វ័យប្រវត្តិកម្មសម្រាប់គ្រប់គ្រងនិងអនុម័តលើ ឯកសារស្នើសុំថវិកាអនុវត្តគម្រោងសាងសង់និងជួសជុល ថែទាំផ្លូវ	1239	450.0	0.0	345.0	55.0	50.0	450.0	345.0	55.0	50.0	450.0
១៥- គម្រោងពន្លឿនការអនុវត្តកិច្ចព្រមព្រៀងពាណិជ្ជកម្មនិង ការឆ្លងកាត់ព្រំដែន	804	600.0	0.0	100.0	100.0	100.0	300.0	100.0	100.0	100.0	300.0
១៦- គម្រោងធ្វើឱ្យប្រសើរឡើងនូវសេវាភស្តុភារកម្មសាធារណៈ	803	480.0	0.0	160.0	160.0	160.0	480.0	160.0	160.0	160.0	480.0
១៧- រៀបចំគំនូររូងសាងសង់និងជួសជុលផ្លូវជាតិ និងផ្លូវខេត្ត ឱ្យមានលក្ខណៈស្តង់ដារដើម្បីឆ្លើយតបទៅនឹងការ ប្រែប្រួលអាកាសធាតុ	81	500.0	0.0	170.0	150.0	180.0	500.0	170.0	150.0	180.0	500.0
១៨- ពង្រឹងសមត្ថភាពនិងស្ថាប័ន ដើម្បីឆ្លើយតបទៅនឹង ការប្រែប្រួលអាកាសធាតុ	77	3,000.0	0.0	700.0	700.0	700.0	2,100.0	700.0	700.0	700.0	2,100.0
១៩- ជំរុញឱ្យមានការដឹកជញ្ជូនប្រកបដោយប្រសិទ្ធភាព បរិស្ថាន	44	375.0	0.0	100.0	100.0	175.0	375.0	100.0	100.0	175.0	375.0
២០- កាត់បន្ថយការបញ្ចេញឧស្ម័នផ្ទះកញ្ចក់សម្រាប់	45	800.0	0.0	120.0	120.0	560.0	800.0	120.0	120.0	560.0	800.0



ការដឹកជញ្ជូនក្នុងទីក្រុង

២១- បង្កើនការយល់ដឹងជាសាធារណៈអំពីការប្រែប្រួល

អាសាសនាគុណដែលបង្កឡើងដោយការសាយភាយឧស្ម័ន ផ្ទះកញ្ចក់ពីវិស័យដឹកជញ្ជូន	49	2,100.0	0.0	600.0	600.0	600.0	1,800.0												600.0	600.0	600.0	1,800.0
--	----	---------	-----	-------	-------	-------	---------	--	--	--	--	--	--	--	--	--	--	--	-------	-------	-------	---------

២២- គម្រោងអភិវឌ្ឍន៍សេដ្ឋកិច្ចក្រុងរៀង

មហាអនុតំបន់មេត្ត ជំហានទី៥	713	1,500.0	0.0	500.0	500.0	500.0	1,500.0												0.0	0.0	500.0	500.0
---------------------------	-----	---------	-----	-------	-------	-------	---------	--	--	--	--	--	--	--	--	--	--	--	-----	-----	-------	-------

ADB	500.0	500.0	0.0	1,000.0
សរុប	500.0	500.0	0.0	1,000.0

សរុបគម្រោងជំនួយបច្ចេកទេស								RGC	0.0	0.0	0.0	0.0										
								DPs	500.0	500.0	0.0	1,000.0										
	25,278.1		0.0	10,986.0	6,224.3	6,577.7	23,788.0	សរុប	500.0	500.0	0.0	1,000.0	10,486.0	5,724.3	6,577.7	22,788.0						

សរុបគម្រោងសម្រាប់អនុវត្តផ.យ.អ.ជ.								RGC	13.0	208.3	208.3	429.6										
								DPs	138,083.0	339,696.0	556,249.8	1,034,028.8										
	12,147,184.0		0.0	170,220.9	372,960.5	588,554.8	1,131,736.2	សរុប	138,096.0	339,904.3	556,458.1	1,034,458.4	32,124.9	33,056.2	32,096.7	97,277.8						

សរុបក្រសួងសាធារណការនិងដឹកជញ្ជូន								RGC	2,928.5	1,936.3	1,057.8	5,922.6										
								DPs	1,136,704.8	748,903.5	696,827.8	2,582,436.1										
	17,060,356.7	1,236,295.4	1,171,758.2	783,896.0	729,982.3	2,685,636.5	សរុប	1,139,633.3	750,839.8	697,885.6	2,588,358.7	32,124.9	33,056.2	32,096.7	97,277.8							




ល.រ.	ឈ្មោះក្រសួង ស្ថាប័ន/ឈ្មោះគម្រោង	លេខ PIP	តម្លៃគម្រោង	ចំណាយ ឆ្នាំ២០២០	ចំណាយប៉ាន់ស្មាន				ហិរញ្ញប្បទានដែលសន្យាផ្តល់				តម្រូវការហិរញ្ញប្បទានបំពេញបន្ថែម			
					២០២២	២០២៣	២០២៤	សរុប ២០២២-២០២៤	ប្រភពទុន	២០២២	២០២៣	២០២៤	សរុប ២០២២-២០២៤	២០២២	២០២៣	២០២៤

**២៥- ក្រសួងអភិវឌ្ឍន៍ជនបទ**

គម្រោងកំពុងដំណើរការ

គម្រោងវិនិយោគជាទុន៖

១- គម្រោងកែលម្អផ្លូវជនបទ ជំហានទី២	233	192,710.0	17,890.0	23,694.0	0.0	0.0	23,694.0							0.0	0.0	0.0	0.0
								ADB	23,694.0	0.0	0.0	23,694.0					
								សរុប	23,694.0	0.0	0.0	23,694.0					
២- សាច់ប្រាក់ពលកម្មដើម្បីអភិវឌ្ឍហេដ្ឋារចនាសម្ព័ន្ធជនបទនិងការគាំទ្រកសិករ	700	27,361.8	0.0	3,074.0	2,136.2	0.0	5,210.2	RGC	3,074.0	2,136.2	0.0	5,210.2	0.0	0.0	0.0	0.0	0.0
								សរុប	3,074.0	2,136.2	0.0	5,210.2					
៣- គម្រោងកែលម្អផ្លូវជនបទ ជំហានទី៣	995	133,574.0	6,077.0	30,800.0	79,460.0	7,936.0	118,196.0	RGC	5,000.0	3,793.0	4,741.0	13,534.0	0.0	0.0	0.0	0.0	0.0
								ADB	12,900.0	33,995.0	1,348.0	48,243.0					
								Republic of Korea	12,900.0	41,672.0	1,847.0	56,419.0					
								សរុប	30,800.0	79,460.0	7,936.0	118,196.0					
៤- ពិពិធកម្មកសិកម្មកម្ពុជា(សមាសភាគទី២ ឧបសម្ព័ន្ធ២.២ គាំទ្រការអភិវឌ្ឍន៍ហេដ្ឋារចនាសម្ព័ន្ធសាធារណៈ)	1032	25,000.0	54.5	7,550.0	7,550.0	7,195.0	22,295.0	RGC	1,443.8	1,443.8	1,443.8	4,331.4	0.0	0.0	0.0	0.0	0.0
								World Bank	6,106.2	6,106.2	5,751.2	17,963.6					
								សរុប	7,550.0	7,550.0	7,195.0	22,295.0					
៥- គម្រោងគ្រប់គ្រងគ្រោះមហន្តរាយនៅកម្ពុជានិងអាស៊ីអាគ្នេយ៍	1020	62,500.0	4,610.9	18,025.7	0.0	0.0	18,025.7	RGC	58.4	0.0	0.0	58.4	674.9	0.0	0.0	0.0	674.9
								World Bank	17,292.4	0.0	0.0	17,292.4					
								សរុប	17,350.8	0.0	0.0	17,350.8					
៦- គម្រោងគាំទ្រនិរន្តរភាពហេដ្ឋារចនាសម្ព័ន្ធដើម្បីទីផ្សារកសិករ	1019	164,900.0	1,050.0	52.8	52.8	59.3	164.9						0.0	0.0	0.0	0.0	



និងពាណិជ្ជបណ្ណនីយកម្មកសិកម្ម

								IFAD	52.8	52.8	59.3	164.9				
								សរុប	52.8	52.8	59.3	164.9				
៧- គម្រោងផ្លូវជនបទកម្ពុជាក្រោមហិរញ្ញប្បទានពីសាធារណៈរដ្ឋប្រជាមានិតចិន	1018	44,572.7	14,857.6	14,857.6	14,857.6	0.0	29,715.2						0.0	0.0	0.0	0.0
								China	14,857.6	14,857.6	0.0	29,715.2				
								សរុប	14,857.6	14,857.6	0.0	29,715.2				
៨- គម្រោងអភិវឌ្ឍន៍ហេដ្ឋារចនាសម្ព័ន្ធជនបទដែលធន់នឹងការប្រែប្រួលអាកាសធាតុ	1104	57,000.0	0.0	2,316.0	13,870.0	6,814.0	23,000.0						0.0	0.0	0.0	0.0
								Korea	2,316.0	13,870.0	6,814.0	23,000.0				
								សរុប	2,316.0	13,870.0	6,814.0	23,000.0				
៩- គម្រោងនិរន្តរភាពតំបន់ទេសភាពនិងទេសចរណ៍ធម្មជាតិកម្ពុជា	1181	25,062.0	324.0	6,230.2	48.8	48.8	6,327.8	RGC	48.8	48.8	48.8	146.4	0.0	0.0	0.0	0.0
								World Bank	6,181.4	0.0	0.0	6,181.4				
								សរុប	6,230.2	48.8	48.8	6,327.8				
១០- គម្រោងវឌ្ឍន៍កសិកម្មដោយភាគរៈបរិស្ថាន	1180	37,350.0	0.0	18,598.6	7,420.4	11,331.0	37,350.0						0.0	0.0	0.0	0.0
								ADB	18,598.6	7,420.4	11,331.0	37,350.0				
								សរុប	18,598.6	7,420.4	11,331.0	37,350.0				
១១- គម្រោងកែលម្អការតភ្ជាប់ផ្លូវថ្នល់	1288	50,000.0	0.0	20,000.0	15,000.0	0.0	35,000.0						0.0	0.0	0.0	0.0
								World Bank	20,000.0	15,000.0	0.0	35,000.0				
								សរុប	20,000.0	15,000.0	0.0	35,000.0				
១២- កម្មវិធីអភិវឌ្ឍន៍ហេដ្ឋារចនាសម្ព័ន្ធជនបទនៅកម្ពុជា	1290	115,927.0	0.0	18,080.0	18,080.0	18,080.0	54,240.0						0.0	0.0	0.0	0.0
								AfD	11,300.0	11,300.0	11,300.0	33,900.0				
								KFW	6,780.0	6,780.0	6,780.0	20,340.0				
								សរុប	18,080.0	18,080.0	18,080.0	54,240.0				
១៣- គម្រោងពង្រឹងសមត្ថភាពផលិតផលជនបទ	1308	67,499.1	0.0	36,911.9	19,681.9	785.0	57,378.8						0.0	0.0	0.0	0.0
								AIIB	36,911.9	19,681.9	785.0	57,378.8				




Handwritten signature and the number ១២៥.

								សរុប	36,911.9	19,681.9	785.0	57,378.8				
១៤- ការពង្រឹងសមត្ថភាពគណៈកម្មាធិការអភិវឌ្ឍន៍ភូមិ	1047	4,340.7	0.0	1,250.0	1,437.5	1,653.2	4,340.7	RGC	1,250.0	1,437.5	1,653.2	4,340.7	0.0	0.0	0.0	0.0
								សរុប	1,250.0	1,437.5	1,653.2	4,340.7				
១៥- ការអភិវឌ្ឍភូមិចម្រុះ	1048	8,701.3	0.0	2,500.0	2,875.0	3,326.3	8,701.3	RGC	2,500.0	2,875.0	3,326.3	8,701.3	0.0	0.0	0.0	0.0
								សរុប	2,500.0	2,875.0	3,326.3	8,701.3				
១៦- លើកកម្ពស់សន្តិសុខស្បៀងជាលក្ខណៈគ្រួសារ	1050	2,170.4	0.0	625.0	718.8	826.6	2,170.4	RGC	625.0	718.8	826.6	2,170.4	0.0	0.0	0.0	0.0
								សរុប	625.0	718.8	826.6	2,170.4				
១៧- ពង្រឹងសកម្មភាពមជ្ឈមណ្ឌលអភិវឌ្ឍន៍សហគមន៍	1051	1,410.0	0.0	470.0	470.0	470.0	1,410.0	RGC	470.0	470.0	470.0	1,410.0	0.0	0.0	0.0	0.0
								សរុប	470.0	470.0	470.0	1,410.0				
១៨- ពង្រឹងសកម្មភាពមជ្ឈមណ្ឌលអភិវឌ្ឍន៍ជនបទកម្ពុជា កូរ៉េ	1033	1,002.0	0.0	332.5	329.5	340.0	1,002.0	RGC	332.5	329.5	340.0	1,002.0	0.0	0.0	0.0	0.0
								សរុប	332.5	329.5	340.0	1,002.0				
១៩- បញ្ឈប់ការយល់ដឹងពីការគ្រឿងមង្គារនិងកាត់បន្ថយគ្រោះមហន្តរាយក្នុងសហគមន៍	1049	2,170.4	0.0	625.0	718.8	826.6	2,170.4	RGC	625.0	718.8	826.6	2,170.4	0.0	0.0	0.0	0.0
								សរុប	625.0	718.8	826.6	2,170.4				
២០- គម្រោងផ្គត់ផ្គង់ទឹកស្អាតជនបទនិងអនាម័យ ជំហានទី៣	1038	35,000.0	0.0	8,014.6	8,014.6	2,770.0	18,799.2						0.0	0.0	0.0	0.0
								ADB	8,014.6	8,014.6	2,770.0	18,799.2				
								សរុប	8,014.6	8,014.6	2,770.0	18,799.2				

								RGC	15,427.5	13,971.4	13,676.3	43,075.2				
								DPs	197,905.5	178,750.5	48,785.5	425,441.5				
សរុបគម្រោងវិនិយោគទុន								សរុប	213,333.0	192,721.9	62,461.8	468,516.7	674.9	0.0	0.0	674.9

គម្រោងជំនួយបច្ចេកទេស៖

១- ប្រព័ន្ធគ្រប់គ្រងទិន្នន័យសម្រាប់វិស័យទឹកស្អាតនិងអនាម័យ	818	230.9	0.0	91.5	89.9	0.0	181.4						19.1	17.5	0.0	36.6
								Other	31.1	31.1	0.0	62.2				
								UNICEF	29.9	29.9	0.0	59.8				
								CCCA	11.4	11.4	0.0	22.8				



								សរុប	72.4	72.4	0.0	144.8				
២- ការប្រែក្លាយភូមិឱ្យបញ្ឈប់ការបន្ទោបង់ពាសវាលពាសកាល និងដំណោះស្រាយបរិស្ថានតាមដងទន្លេមេគង្គ	1167	478.4	318.0	159.0	0.0	0.0	159.0						0.0	0.0	0.0	0.0
								China	159.0	0.0	0.0	159.0				
								សរុប	159.0	0.0	0.0	159.0				

សរុបគម្រោងជំនួយបច្ចេកទេស								RGC	0.0	0.0	0.0	0.0				
								DPs	231.4	72.4	0.0	303.8				
		709.3	318.0	250.5	89.9	0.0	340.4	សរុប	231.4	72.4	0.0	303.8	19.1	17.5	0.0	36.6

សរុបគម្រោងកំពុងដំណើរការ								RGC	15,427.5	13,971.4	13,676.3	43,075.2				
								DPs	198,136.9	178,822.9	48,785.5	425,745.3				
		1,058,960.7	45,182.0	214,258.4	192,811.8	62,461.8	469,532.0	សរុប	213,564.4	192,794.3	62,461.8	468,820.5	694.0	17.5	0.0	711.5

គម្រោងសម្រាប់អនុវត្តផ.យ.អ.ជ.

គម្រោងវិនិយោគជាទុន៖


១- អភិវឌ្ឍន៍ចម្រុះសហគមន៍ជនជាតិដើមភាគតិច	607	170.0	0.0	17.0	86.0	67.0	170.0						17.0	86.0	67.0	170.0
២- គម្រោងផ្គត់ផ្គង់ទឹកស្អាតជនបទទូទាំង២៥ រាជធានី ខេត្ត	1030	70,000.0	0.0	1,200.0	1,600.0	1,200.0	4,000.0						1,200.0	1,600.0	1,200.0	4,000.0
៣- ការស្តារ/ការជួសជុលនិងការសាងសង់ហេដ្ឋារចនាសម្ព័ន្ធជនបទ	1025	191,000.0	0.0	1,000.0	1,000.0	1,000.0	3,000.0						1,000.0	1,000.0	1,000.0	3,000.0
៤- ការកែលម្អផ្លូវពីកម្រាលក្រូសក្រហមទៅជាកៅស៊ូពីរជាន់ និងកម្រាលផ្សេងទៀត ជំហានទី១	1024	117,000.0	0.0	1,000.0	1,000.0	1,000.0	3,000.0						1,000.0	1,000.0	1,000.0	3,000.0
៥- ការអភិវឌ្ឍជនបទដោយផ្ដោតលើការបង្កើនប្រាក់ចំណូលរបស់កសិករកម្ពុជា	1023	10,000.0	0.0	3,000.0	4,000.0	3,000.0	10,000.0						0.0	0.0	0.0	0.0
								Republic of Korea	3,000.0	4,000.0	3,000.0	10,000.0				
								សរុប	3,000.0	4,000.0	3,000.0	10,000.0				

៦- ការអភិវឌ្ឍសហគមន៍ជនបទនិងការលើកកម្ពស់កសិអាជីវកម្ម	1022	5,000.0	0.0	1,500.0	2,000.0	1,500.0	5,000.0						0.0	0.0	0.0	0.0
--	------	---------	-----	---------	---------	---------	---------	--	--	--	--	--	-----	-----	-----	-----



នៅក្នុងប្រទេសកម្ពុជា

								Republic of Korea	1,500.0	2,000.0	1,500.0	5,000.0				
								សរុប	1,500.0	2,000.0	1,500.0	5,000.0				
៧- គម្រោងផ្គត់ផ្គង់ទឹកស្អាតជនបទទូទាំង២៥ រាជធានី ខេត្ត	1161	53,600.0	0.0	1,200.0	1,700.0	1,700.0	4,600.0						1,200.0	1,700.0	1,700.0	4,600.0
៨- ការកសាងសន្តិភាពនិងភាពរុងរឿងក្នុងភូមិតាមរយៈ ការអភិវឌ្ឍសហគមន៍ចម្រុះ	1163	10,000.0	0.0	4,000.0	3,000.0	3,000.0	10,000.0						0.0	0.0	0.0	0.0
								Korea	4,000.0	3,000.0	3,000.0	10,000.0				
								សរុប	4,000.0	3,000.0	3,000.0	10,000.0				
៩- ការកែលម្អផ្លូវពីកម្រាលក្រូសទៅជាកៅស៊ូពីរជាន់និង កម្រាលផ្សេងៗ ជំហានទី២	1164	48,750.0	0.0	1,250.0	1,250.0	1,250.0	3,750.0						1,250.0	1,250.0	1,250.0	3,750.0
១០- គម្រោងអភិវឌ្ឍបណ្តាញផ្លូវជនបទ	1289	60,000.0	0.0	2,000.0	3,000.0	15,000.0	20,000.0						0.0	0.0	0.0	0.0
								Korea	2,000.0	3,000.0	15,000.0	20,000.0				
								សរុប	2,000.0	3,000.0	15,000.0	20,000.0				
១១- កាតាំទ្រជំនាញជាមូលដ្ឋាននិងការបង្កើតការងារ	239	500.0	0.0	170.0	170.0	160.0	500.0						170.0	170.0	160.0	500.0
១២- គម្រោងឥណទានសហគមន៍សន្សំប្រាក់	240	2,000.0	0.0	1,600.0	200.0	200.0	2,000.0						1,600.0	200.0	200.0	2,000.0
១៣- ការបង្កើនប្រាក់ចំណូលតាមរយៈកម្មវិធីអភិវឌ្ឍន៍សហគ្រិនភាព ជនបទ	244	3,000.0	0.0	850.0	1,350.0	800.0	3,000.0						850.0	1,350.0	800.0	3,000.0
១៤- គម្រោងគាំទ្រការងារឥណទានជនបទ	218	2,360.0	0.0	1,818.8	260.8	280.4	2,360.0	RGC	1,818.8	260.8	280.4	2,360.0	0.0	0.0	0.0	0.0
								សរុប	1,818.8	260.8	280.4	2,360.0				
១៥- គម្រោងសាងសង់ ស្ពាន និងជួសជុលប្រព័ន្ធស្រោចស្រព ខ្នាតតូច	1160	21,780.0	0.0	1,380.0	1,200.0	1,200.0	3,780.0						1,380.0	1,200.0	1,200.0	3,780.0
១៦- ផ្តល់មុខជំនាញជាមូលដ្ឋានលើការផលិតចង្កៀនដីម៉ាស សម្រាប់ភូមិគ្មានផ្សេង	211	2,150.0	0.0	530.0	960.0	660.0	2,150.0						530.0	960.0	660.0	2,150.0
១៧- ការលើកកម្ពស់សេដ្ឋកិច្ចជនបទតាមរយៈការជំរុញទីផ្សារ ផលិតផលជនបទ	246	5,000.0	0.0	1,770.0	2,270.0	960.0	5,000.0						1,770.0	2,270.0	960.0	5,000.0
១៨- លើកកម្ពស់ការផ្តល់សេវាអនាម័យជនបទ	195	6,450.0	0.0	2,150.0	2,150.0	2,150.0	6,450.0						2,150.0	2,150.0	2,150.0	6,450.0





១៩- កសាងមជ្ឈមណ្ឌលស្រាវជ្រាវអភិវឌ្ឍន៍និងអភិរក្សជនជាតិដើមភាគតិច	200	1,929.0	0.0	525.0	1,404.0	0.0	1,929.0		525.0	1,404.0	0.0	1,929.0
២០- គម្រោងផ្គត់ផ្គង់ទឹកជនបទក្នុងប្រទេសកម្ពុជា	1159	49,000.0	0.0	13,000.0	21,000.0	15,000.0	49,000.0		0.0	0.0	0.0	0.0
								China	13,000.0	21,000.0	15,000.0	49,000.0
								ស៊ុប	13,000.0	21,000.0	15,000.0	49,000.0
២១- គម្រោងកម្មវិធីអភិវឌ្ឍន៍ផ្នែកផ្គត់ផ្គង់សេវាកម្មទឹកស្អាតនិងអនាម័យជនបទ ជំហានទី៣	1162	17,720.0	0.0	1,720.0	1,000.0	1,000.0	3,720.0		1,720.0	1,000.0	1,000.0	3,720.0
២២- មជ្ឈមណ្ឌលបណ្តុះបណ្តាលជំនាញមូលដ្ឋាន	152	900.0	0.0	500.0	200.0	200.0	900.0		500.0	200.0	200.0	900.0
២៣- ការអភិវឌ្ឍសហគ្រាសខ្នាតតូចនិងគ្រួសារ	220	1,892.3	0.0	630.5	630.5	631.3	1,892.3		630.5	630.5	631.3	1,892.3


សរុបគម្រោងវិនិយោគទុន								RGC	1,818.8	260.8	280.4	2,360.0		
								DPs	23,500.0	33,000.0	37,500.0	94,000.0		
	680,201.3	0.0	42,811.3	51,431.3	51,958.7	146,201.3	សរុប	25,318.8	33,260.8	37,780.4	96,360.0	17,492.5	18,170.5	14,178.3

គម្រោងជំនួយបច្ចេកទេស៖


១- ការពង្រឹងការងារគ្រប់គ្រងរដ្ឋបាលនិងបុគ្គលិក	1036	900.0	55.0	300.0	300.0	300.0	900.0		300.0	300.0	300.0	900.0
២- ពង្រឹងកិច្ចសហប្រតិបត្តិការកម្មវិធីក្នុង	87	180.0	0.0	60.0	60.0	60.0	180.0		60.0	60.0	60.0	180.0
៣- ការអភិវឌ្ឍធនធានមនុស្ស	149	2,100.0	0.0	700.0	700.0	700.0	2,100.0		700.0	700.0	700.0	2,100.0
៤- ជំនាញវាយតម្លៃនិងស្រាវជ្រាវ	158	514.0	0.0	171.0	171.0	172.0	514.0		171.0	171.0	172.0	514.0

សរុបគម្រោងជំនួយបច្ចេកទេស								RGC	0.0	0.0	0.0	0.0		
								DPs	0.0	0.0	0.0	0.0		
	3,694.0	55.0	1,231.0	1,231.0	1,232.0	3,694.0	សរុប	0.0	0.0	0.0	0.0	1,231.0	1,231.0	1,232.0

សរុបគម្រោងសម្រាប់អនុវត្តផ.យ.អ.ជ.								RGC	1,818.8	260.8	280.4	2,360.0		
								DPs	23,500.0	33,000.0	37,500.0	94,000.0		
	683,895.3	55.0	44,042.3	52,662.3	53,190.7	149,895.3	សរុប	25,318.8	33,260.8	37,780.4	96,360.0	18,723.5	19,401.5	18,410.3



សរុបក្រសួងអភិវឌ្ឍន៍ជនបទ								RGC	17,246.3	14,232.2	13,956.7	45,435.2		
								DPs	221,636.9	211,822.9	86,285.5	519,745.3		
	1,742,856.0	45,237.0	258,300.7	245,474.1	115,652.5	619,427.3	សរុប	238,883.2	226,055.1	100,242.2	565,180.5	19,417.5	19,419.0	15,410.3



*Handwritten signature in blue ink.*

ល.រ.	ឈ្មោះក្រសួង ស្ថាប័ន/ឈ្មោះគម្រោង	លេខ PIP	តម្លៃគម្រោង	ចំណាយ ឆ្នាំ២០២០	ចំណាយប៉ាន់ស្មាន				ហិរញ្ញប្បទានដែលសន្យាផ្តល់					តម្រូវការហិរញ្ញប្បទានបំពេញបន្ថែម			
					២០២២	២០២៣	២០២៤	សរុប ២០២២-២០២៤	ប្រភពទុន	២០២២	២០២៣	២០២៤	សរុប ២០២២-២០២៤	២០២២	២០២៣	២០២៤	សរុប ២០២២-២០២៤

**២៦- ក្រសួងសេដ្ឋកិច្ច អភិវឌ្ឍន៍ និងយុវនីតិសម្បទា**

គម្រោងកំពុងដំណើរការ

គម្រោងវិនិយោគទុន៖

១- ការសាងសង់មជ្ឈមណ្ឌលជាតិព្យាបាលនិងស្តារ

នីតិសម្បទាអ្នកញៀនគ្រឿងញៀនដោយស្ម័គ្រចិត្ត និងផ្អែកលើសហគមន៍

1247 4,800.0 0.0 4,500.0 300.0 0.0 4,800.0 1,300.0 0.0 0.0 1,300.0

Other	500.0	0.0	0.0	500.0
Vietnam	2,700.0	300.0	0.0	3,000.0
សរុប	3,200.0	300.0	0.0	3,500.0

សរុបគម្រោងវិនិយោគទុន	RGC	0.0	0.0	0.0	0.0					
	DPs	3,200.0	300.0	0.0	3,500.0					
	សរុប	3,200.0	300.0	0.0	3,500.0					
	4,800.0	0.0	4,500.0	300.0	0.0	4,800.0	1,300.0	0.0	0.0	1,300.0

សរុបគម្រោងកំពុងដំណើរការ	RGC	0.0	0.0	0.0	0.0					
	DPs	3,200.0	300.0	0.0	3,500.0					
	សរុប	3,200.0	300.0	0.0	3,500.0					
	4,800.0	0.0	4,500.0	300.0	0.0	4,800.0	1,300.0	0.0	0.0	1,300.0

គម្រោងសម្រាប់អនុវត្តផ.យ.អ.ជ.


គម្រោងវិនិយោគទុន៖

១- ការសាងសង់អគារវិទ្យាស្ថានជាតិសង្គមកិច្ចនិងសាលាបណ្តុះបណ្តាលវិជ្ជាជីវៈជនពិការ

1073 2,000.0 0.0 1,000.0 1,000.0 0.0 2,000.0 1,000.0 1,000.0 0.0 2,000.0

២- ការសាងសង់និងកែលម្អមណ្ឌលស្តារនីតិសម្បទា

1248 2,247.7 0.0 1,403.4 377.2 467.1 2,247.7 1,403.4 377.2 467.1 2,247.7



ជនរងគ្រោះ:

៣- គម្រោងសាងសង់និងជួសជុលអគារមជ្ឈមណ្ឌល យុវនីតិសម្បទា(ខេត្តបាត់ដំបង)	1249	750.0	0.0	350.0	400.0	0.0	750.0					350.0	400.0	0.0	750.0
៤- ការសាងសង់ផ្ទះជួនអតីតយុទ្ធជននិងគ្រួសារជន ពលីមរណៈនៅតាមសហគមន៍រាជធានី ខេត្តទាំង២៥	1072	2,640.0	0.0	880.0	880.0	880.0	2,640.0					880.0	880.0	880.0	2,640.0
៥- ការជួសជុលកែសម្រួលសំណង់អគារមជ្ឈមណ្ឌល ជាតិគាំពារមនុស្សចាស់រាជធានីភ្នំពេញ	1074	154.0	0.0	50.0	51.0	53.0	154.0					50.0	51.0	53.0	154.0
៦- ការសាងសង់និងអភិវឌ្ឍន៍លំនៅឋានសហគមន៍ក្រីក្រ នៅស្រុកពញាក្រែក ស្រុកតំបែរ និងស្រុកត្បូងឃ្មុំ ក្នុងខេត្តត្បូងឃ្មុំ	1253	1,512.0	0.0	504.0	504.0	504.0	1,512.0					504.0	504.0	504.0	1,512.0

សរុបគម្រោងវិនិយោគជាទុន								RGC	0.0	0.0	0.0	0.0			
								DPs	0.0	0.0	0.0	0.0			
	9,303.7	0.0	4,187.4	3,212.2	1,904.1	9,303.7	សរុប	0.0	0.0	0.0	0.0	4,187.4	3,212.2	1,904.1	9,303.7

សរុបគម្រោងសម្រាប់អនុវត្តផ.យ.អ.ជ.								RGC	0.0	0.0	0.0	0.0			
								DPs	0.0	0.0	0.0	0.0			
	9,303.7	0.0	4,187.4	3,212.2	1,904.1	9,303.7	សរុប	0.0	0.0	0.0	0.0	4,187.4	3,212.2	1,904.1	9,303.7

សរុបក្រសួងសង្គមកិច្ច អតីតយុទ្ធជន និងយុវនីតិសម្បទា								RGC	0.0	0.0	0.0	0.0			
								DPs	3,200.0	300.0	0.0	3,500.0			
	14,103.7	0.0	8,687.4	3,512.2	1,904.1	14,103.7	សរុប	3,200.0	300.0	0.0	3,500.0	5,487.4	3,212.2	1,904.1	10,603.7



ល.រ.	ឈ្មោះក្រសួង ស្ថាប័ន/ឈ្មោះគម្រោង	លេខ PIP	តម្លៃគម្រោង	ចំណាយឆ្នាំ២០២០	ចំណាយប៉ាន់ស្មាន				ហិរញ្ញប្បទានដែលសន្យាផ្តល់				តម្រូវការហិរញ្ញប្បទានបំពេញបន្ថែម			
					២០២២	២០២៣	២០២៤	សរុប ២០២២-២០២៤	ប្រភេទទុន	២០២២	២០២៣	២០២៤	សរុប ២០២២-២០២៤	២០២២	២០២៣	២០២៤

**២៧- ក្រសួងទេសចរណ៍**

គម្រោងកំពុងដំណើរការ

គម្រោងវិនិយោគជាទុន៖

១- គម្រោងសាងសង់សាលារៀនជាតិបណ្តុះបណ្តាលវិជ្ជាជីវៈ ក្នុងវិស័យទេសចរណ៍

1126	13,509.0	0.0	4,500.0	3,400.0	0.0	7,900.0							0.0	0.0	0.0	0.0
------	----------	-----	---------	---------	-----	---------	--	--	--	--	--	--	-----	-----	-----	-----

Other	500.0	400.0	0.0	900.0
AfD	4,000.0	3,000.0	0.0	7,000.0
សរុប	4,500.0	3,400.0	0.0	7,900.0

២- គម្រោងហេដ្ឋារចនាសម្ព័ន្ធទេសចរណ៍សម្រាប់កំណើនប្រកបដោយបរិយាបន្នក្នុងមហាអនុតំបន់មេគង្គ ជំហានទី២

264	30,890.0	5,286.0	7,872.0	7,872.0	2,647.5	18,391.5	RGC	143.0	143.0	71.5	357.5	0.0	0.0	0.0	0.0
-----	----------	---------	---------	---------	---------	----------	-----	-------	-------	------	-------	-----	-----	-----	-----

ADB	7,729.0	7,729.0	2,576.0	18,034.0
សរុប	7,872.0	7,872.0	2,647.5	18,391.5

សរុបគម្រោងវិនិយោគជាទុន		44,399.0	5,286.0	12,372.0	11,272.0	2,647.5	26,291.5	RGC	143.0	143.0	71.5	357.5				
								DPs	12,229.0	11,129.0	2,576.0	25,934.0				
								សរុប	12,372.0	11,272.0	2,647.5	26,291.5	0.0	0.0	0.0	0.0

សរុបគម្រោងកំពុងដំណើរការ		44,399.0	5,286.0	12,372.0	11,272.0	2,647.5	26,291.5	RGC	143.0	143.0	71.5	357.5				
								DPs	12,229.0	11,129.0	2,576.0	25,934.0				
								សរុប	12,372.0	11,272.0	2,647.5	26,291.5	0.0	0.0	0.0	0.0

គម្រោងសម្រាប់អនុវត្តផ.យ.អ.ជ.


គម្រោងវិនិយោគជាទុន៖



១- សាងសង់វិទ្យាស្ថានស្រាវជ្រាវទេសចរណ៍	116	5,000.0	0.0	1,300.0	1,350.0	1,350.0	4,000.0		1,300.0	1,350.0	1,350.0	4,000.0
២- គម្រោងអភិវឌ្ឍន៍ហេដ្ឋារចនាសម្ព័ន្ធគាំទ្រទេសចរណ៍ ក្នុងតំបន់ទេសចរណ៍ពិសិដ្ឋ	977	200,000.0	0.0	1,875.0	1,945.0	1,180.0	5,000.0		1,875.0	1,945.0	1,180.0	5,000.0
៣- គម្រោងអភិវឌ្ឍន៍កញ្ចប់ខ្សែទស្សនកិច្ចទេសចរក្នុងស្រុក	982	2,000.0	0.0	500.0	500.0	1,000.0	2,000.0		500.0	500.0	1,000.0	2,000.0
៤- បង្កើតនិងអភិវឌ្ឍន៍សហគមន៍ទេសចរណ៍ឆ្នេរនេសាទ ស្រុកស្រែអំបិល ខេត្តកោះកុង	1258	400.0	0.0	120.0	120.0	160.0	400.0		120.0	120.0	160.0	400.0
៥- គម្រោងអភិវឌ្ឍន៍រមណីយដ្ឋានទេសចរណ៍ប្រវត្តិសាស្ត្រ អន្លង់វែង	125	1,650.0	0.0	550.0	550.0	550.0	1,650.0		550.0	550.0	550.0	1,650.0
៦- បង្កើតនិងអភិវឌ្ឍន៍សហគមន៍ទេសចរណ៍ភូមិព្រៃស្វាយ សង្កាត់កោះរ៉ុង ខេត្តព្រះសីហនុ	1259	400.0	0.0	120.0	120.0	160.0	400.0		120.0	120.0	160.0	400.0
៧- គម្រោងអភិវឌ្ឍន៍ទេសចរណ៍សហគមន៍កោះទ្រង់	124	1,000.0	0.0	300.0	300.0	400.0	1,000.0		300.0	300.0	400.0	1,000.0
៨- យុទ្ធនាការកម្ពុជាស្អាត កម្ពុជាបៃតង	1260	4,500.0	0.0	1,000.0	1,500.0	2,000.0	4,500.0		1,000.0	1,500.0	2,000.0	4,500.0
៩- គម្រោងអភិវឌ្ឍន៍ទេសចរណ៍តំបន់ត្រីកោណអភិវឌ្ឍន៍	140	25,000.0	0.0	1,000.0	1,000.0	1,000.0	3,000.0		1,000.0	1,000.0	1,000.0	3,000.0
១០- គម្រោងធ្វើឱ្យប្រសើរឡើងកំពង់ផែទេសចរណ៍តាមដង ទន្លេនិងមាត់សមុទ្រ	981	40,000.0	0.0	1,000.0	1,000.0	1,000.0	3,000.0		1,000.0	1,000.0	1,000.0	3,000.0
១១- គម្រោងអភិវឌ្ឍន៍ហេដ្ឋារចនាសម្ព័ន្ធទេសចរណ៍តំបន់ ត្រីកោណមរកត	142	25,000.0	0.0	1,200.0	1,200.0	1,200.0	3,600.0		1,200.0	1,200.0	1,200.0	3,600.0
១២- បង្កើតសាលាបណ្តុះបណ្តាលនិងមជ្ឈមណ្ឌលវាយតម្លៃ សមត្ថភាពនៅខេត្តគោលដៅទេសចរណ៍	1262	2,500.0	0.0	600.0	600.0	1,300.0	2,500.0		600.0	600.0	1,300.0	2,500.0
១៣- គម្រោងគាំទ្រសហគមន៍ទេសចរណ៍តាមរយៈការអភិវឌ្ឍ កសិទេសចរណ៍និងទេសចរណ៍ជនបទ	979	5,000.0	0.0	1,000.0	1,000.0	1,000.0	3,000.0		1,000.0	1,000.0	1,000.0	3,000.0

សរុបគម្រោងវិនិយោគទុន								RGC	0.0	0.0	0.0	0.0		
								DPs	0.0	0.0	0.0	0.0		
	312,450.0	0.0	10,565.0	11,185.0	12,300.0	34,050.0	សរុប	0.0	0.0	0.0	0.0	10,565.0	11,185.0	12,300.0

គម្រោងជំនួយបច្ចេកទេស៖												
១- គម្រោងគណនីរណបទេសចរណ៍	1261	500.0	0.0	155.0	170.0	175.0	500.0		155.0	170.0	175.0	500.0




២- គម្រោងសិក្សាបង្កើតកញ្ចប់ទស្សនកិច្ចទេសចរក្នុងស្រុក  
សម្រាប់មន្ត្រីរាជការ និងស្រ្តី និងគ្រូបង្រៀន 1263 1,000.0 0.0 1,000.0 0.0 0.0 1,000.0 1,000.0 0.0 0.0 1,000.0

សរុបគម្រោងជំនួយបច្ចេកទេស	RGC	0.0	0.0	0.0	0.0									
	DPs	0.0	0.0	0.0	0.0									
	សរុប	1,500.0	0.0	1,155.0	170.0	175.0	1,500.0	0.0	0.0	0.0	0.0	1,155.0	170.0	175.0

សរុបគម្រោងសម្រាប់អនុវត្តផ.យ.អ.ជ.	RGC	0.0	0.0	0.0	0.0									
	DPs	0.0	0.0	0.0	0.0									
	សរុប	313,950.0	0.0	11,720.0	11,355.0	12,475.0	35,550.0	0.0	0.0	0.0	0.0	11,720.0	11,355.0	12,475.0

សរុបក្រសួងទេសចរណ៍	RGC	143.0	143.0	71.5	357.5									
	DPs	12,229.0	11,129.0	2,576.0	25,934.0									
	សរុប	358,349.0	5,286.0	24,092.0	22,627.0	15,122.5	61,841.5	12,372.0	11,272.0	2,647.5	26,291.5	11,720.0	11,355.0	12,475.0



ល.រ.	ឈ្មោះក្រសួង ស្ថាប័ន/ឈ្មោះគម្រោង	លេខ PIP	តម្លៃគម្រោង	ចំណាយ ឆ្នាំ២០២០	ចំណាយប៉ាន់ស្មាន				ហិរញ្ញប្បទានដែលសន្យាផ្តល់					តម្រូវការហិរញ្ញប្បទានបំពេញបន្ថែម			
					២០២២	២០២៣	២០២៤	សរុប ២០២២-២០២៤	ប្រភពទុន	២០២២	២០២៣	២០២៤	សរុប ២០២២-២០២៤	២០២២	២០២៣	២០២៤	សរុប ២០២២-២០២៤

**២៨. ក្រសួងធនធានទឹកនិងកសិកម្ម**

គម្រោងកំពុងដំណើរការ

គម្រោងវិនិយោគជាទុន៖

១- កម្មវិធីការគ្រប់គ្រងធនធានទឹកនិងការផ្លាស់ប្តូរកសិកម្មនៅកម្ពុជា ជំហានទី១

699	75,343.0	5,375.0	15,600.0	15,600.0	15,600.0	46,800.0	RGC	3,000.0	3,000.0	3,000.0	9,000.0	0.0	0.0	0.0	0.0
							AfD	12,600.0	12,600.0	12,600.0	37,800.0				
							សរុប	15,600.0	15,600.0	15,600.0	46,800.0				

២- អភិវឌ្ឍន៍ទំនប់សាលាតាអន

229	36,640.0	10,000.0	5,000.0	0.0	0.0	5,000.0						0.0	0.0	0.0	0.0
							Republic of Korea	5,000.0	0.0	0.0	5,000.0				
							សរុប	5,000.0	0.0	0.0	5,000.0				

៣- គម្រោងកែលម្អវិស័យធារាសាស្ត្រកសិកម្ម

1014	126,450.0	6,000.0	22,807.0	34,211.0	34,211.0	91,229.0						0.0	0.0	0.0	0.0
							ADB	22,807.0	34,211.0	34,211.0	91,229.0				
							សរុប	22,807.0	34,211.0	34,211.0	91,229.0				

៤- កែលម្អនិងស្តារឡើងវិញប្រព័ន្ធធារាសាស្ត្រនិងប្រព័ន្ធដោះទឹកភាគខាងលិចបឹងទន្លេសាប ជំហានទី២


884	33,650.0	1,500.0	9,000.0	9,000.0	12,000.0	30,000.0						0.0	0.0	0.0	0.0
							Japan	9,000.0	9,000.0	12,000.0	30,000.0				
							សរុប	9,000.0	9,000.0	12,000.0	30,000.0				

៥- គម្រោងខ្សែច្រវាក់ផលិតកម្មប្រកបដោយភាគរៈបរិស្ថាន

1015	44,236.0	2,398.0	12,768.0	12,768.0	7,800.0	33,336.0						0.0	0.0	0.0	0.0
							ADB	12,768.0	12,768.0	7,800.0	33,336.0				
							សរុប	12,768.0	12,768.0	7,800.0	33,336.0				

៦- គម្រោងសាច់ប្រាក់ពលកម្មសម្រាប់អភិវឌ្ឍន៍ហេដ្ឋារចនាសម្ព័ន្ធ

1016	58,105.0	7,696.0	12,840.0	12,840.0	0.0	25,680.0	RGC	12,840.0	12,840.0	0.0	25,680.0	0.0	0.0	0.0	0.0
------	----------	---------	----------	----------	-----	----------	-----	----------	----------	-----	----------	-----	-----	-----	-----





ជនបទនិងការគាំទ្រកសិករ

								សរុប	12,840.0	12,840.0	0.0	25,680.0				
៧- អភិវឌ្ឍន៍ប្រព័ន្ធធារាសាស្ត្រវៃក្នុង ជំហានទី២ ខេត្តស្វាយរៀង	235	97,400.0	10,000.0	5,000.0	0.0	0.0	5,000.0						0.0	0.0	0.0	0.0
								China	5,000.0	0.0	0.0	5,000.0				
								សរុប	5,000.0	0.0	0.0	5,000.0				
៨- ការងារផលសាស្ត្រនិងការការពារច្រាំងទន្លេ	241	75,000.0	11,087.0	10,000.0	10,000.0	10,728.0	30,728.0	RGC	10,000.0	10,000.0	10,728.0	30,728.0	0.0	0.0	0.0	0.0
								សរុប	10,000.0	10,000.0	10,728.0	30,728.0				
៩- គម្រោងអភិវឌ្ឍន៍ទំនប់ស្ទឹងដូនទ្រី ខេត្តបាត់ដំបង	212	46,700.0	10,000.0	8,000.0	8,000.0	0.0	16,000.0	RGC	1,200.0	1,200.0	0.0	2,400.0	0.0	0.0	0.0	0.0
								Republic of Korea	6,800.0	6,800.0	0.0	13,600.0				
								សរុប	8,000.0	8,000.0	0.0	16,000.0				
១០- ស្ដារឡើងវិញប្រព័ន្ធធារាសាស្ត្រនិងប្រព័ន្ធដោះទឹកភាគនិរតីនៃ រាជធានីភ្នំពេញ	263	69,400.0	1,094.0	4,748.0	14,835.0	20,332.0	39,915.0	RGC	47.0	148.0	205.0	400.0	0.0	0.0	0.0	0.0
								Japan	4,701.0	14,687.0	20,127.0	39,515.0				
								សរុប	4,748.0	14,835.0	20,332.0	39,915.0				
១១- អភិវឌ្ឍន៍ប្រព័ន្ធធារាសាស្ត្រស្ទឹងស្វាយហាប់	283	36,920.0	0.0	12,000.0	12,000.0	12,000.0	36,000.0						0.0	0.0	0.0	0.0
								India	12,000.0	12,000.0	12,000.0	36,000.0				
								សរុប	12,000.0	12,000.0	12,000.0	36,000.0				
១២- អភិវឌ្ឍន៍ទំនប់ស្ទឹងពោធិ៍សាត់ទី៣និងទី៥ ជំហានទី២ (ពង្រីកប្រព័ន្ធដំណាក់អំពិល)	284	47,000.0	100,000.0	10,000.0	0.0	0.0	10,000.0						0.0	0.0	0.0	0.0
								China	10,000.0	0.0	0.0	10,000.0				
								សរុប	10,000.0	0.0	0.0	10,000.0				
១៣- អភិវឌ្ឍន៍អាងទឹករក្សានៅខេត្តព្រះវិហារ	770	97,978.0	20,000.0	20,000.0	20,000.0	20,000.0	60,000.0						0.0	0.0	0.0	0.0
								China	20,000.0	20,000.0	20,000.0	60,000.0				
								សរុប	20,000.0	20,000.0	20,000.0	60,000.0				
១៤- ស្ដារហេដ្ឋារចនាសម្ព័ន្ធប្រព័ន្ធធារាសាស្ត្រ ចំនួន១៨៧កន្លែង	225	308,052.0	38,457.0	49,815.0	56,812.0	56,038.0	162,665.0	RGC	49,815.0	56,812.0	56,038.0	162,665.0	0.0	0.0	0.0	0.0
								សរុប	49,815.0	56,812.0	56,038.0	162,665.0				



១៥- គម្រោងកាត់បន្ថយទឹកជំនន់និងអភិវឌ្ឍប្រព័ន្ធធារាសាស្ត្រក្នុងខេត្ត  
បន្ទាយមានជ័យ 267 85,100.0 14,692.0 20,894.0 21,924.0 18,000.0 60,818.0 0.0 0.0 0.0 0.0

Republic of Korea	20,894.0	21,924.0	18,000.0	60,818.0
សរុប	20,894.0	21,924.0	18,000.0	60,818.0

សរុបគម្រោងវិនិយោគទុន	RGC	76,902.0	84,000.0	69,971.0	230,873.0				
	DPs	141,570.0	143,990.0	136,738.0	422,298.0				
	សរុប	218,472.0	227,990.0	206,709.0	653,171.0	0.0	0.0	0.0	0.0

គម្រោងជំនួយបច្ចេកទេស៖

១- ការងារបញ្ជ្រាបយេនឌ័រលើវិស័យធនធានទឹក 247 1,000.0 30.0 30.0 30.0 30.0 90.0 RGC 30.0 30.0 30.0 90.0 0.0 0.0 0.0 0.0  
សរុប 30.0 30.0 30.0 90.0

២- គម្រោងគាំទ្រការអនុវត្តការងារគ្រប់គ្រងធនធានទឹកចម្រុះនៅ  
ភូមិភាគឦសាននៃប្រទេសនិងកិច្ចសន្ទនាឆ្លងដែនរវាងកម្ពុជា  
វៀតណាម 399 5,500.0 1,000.0 1,000.0 1,000.0 0.0 2,000.0 0.0 0.0 0.0 0.0  
World Bank 1,000.0 1,000.0 0.0 2,000.0  
សរុប 1,000.0 1,000.0 0.0 2,000.0

៣- ប្រើប្រាស់ធនធានទឹកនៅតាមអាងស្ទឹង ជំហានទី១ 265 5,000.0 500.0 750.0 0.0 0.0 750.0 0.0 0.0 0.0 0.0  
Japan 750.0 0.0 0.0 750.0  
សរុប 750.0 0.0 0.0 750.0

៤- ការផ្សព្វផ្សាយនិងលើកកម្ពស់ការអនុវត្តយុទ្ធសាស្ត្រអភិវឌ្ឍន៍  
អាងទន្លេ 380 810.0 200.0 150.0 150.0 0.0 300.0 0.0 0.0 0.0 0.0  
Other 150.0 150.0 0.0 300.0  
សរុប 150.0 150.0 0.0 300.0

សរុបគម្រោងជំនួយបច្ចេកទេស	RGC	30.0	30.0	30.0	90.0				
	DPs	1,900.0	1,150.0	0.0	3,050.0				




12,310.0 1,730.0 1,930.0 1,180.0 30.0 3,140.0 សរុប 1,930.0 1,180.0 30.0 3,140.0 0.0 0.0 0.0 0.0

សរុបគម្រោងកំពុងដំណើរការ								RGC	76,932.0	84,030.0	70,001.0	230,963.0				
								DPs	143,470.0	145,140.0	136,738.0	425,348.0				
		1,250,284.0	240,029.0	220,402.0	229,170.0	206,739.0	656,311.0	សរុប	220,402.0	229,170.0	206,739.0	656,311.0	0.0	0.0	0.0	0.0


គម្រោងសម្រាប់អនុវត្តផ.យ.អ.ជ.

គម្រោងវិនិយោគជាទុន៖


១- អភិវឌ្ឍន៍ប្រព័ន្ធធារាសាស្ត្របម្រុងទុកនិងកាត់បន្ថយទឹកជំនន់	248	81,289.0	0.0	1,000.0	1,000.0	1,000.0	3,000.0						1,000.0	1,000.0	1,000.0	3,000.0
២- គម្រោងអភិវឌ្ឍន៍ធនធានទឹកស្ទឹងតាសាល ជំហានទី២	932	9,894.0	0.0	1,300.0	1,300.0	1,294.0	3,894.0						1,300.0	1,300.0	1,294.0	3,894.0
៣- គម្រោងគ្រប់គ្រងធនធានទឹកចម្រុះភាគខាងកើតទន្លេមេគង្គ (ដែលតា)	1012	140,000.0	0.0	1,000.0	1,000.0	1,000.0	3,000.0						1,000.0	1,000.0	1,000.0	3,000.0
៤- គម្រោងអភិវឌ្ឍន៍ប្រព័ន្ធស្រោចស្រពស្ទឹងស្រែងនៅខេត្តបន្ទាយមានជ័យនិងឧត្តរមានជ័យ	1105	114,000.0	0.0	0.0	1,000.0	1,000.0	2,000.0						0.0	1,000.0	1,000.0	2,000.0
៥- កម្មវិធីគ្រប់គ្រងធនធានទឹកនិងការផ្លាស់ប្តូរកសិកម្មនៅកម្ពុជាជំហានទី១(ហិរញ្ញប្បទានបន្ថែម)	1257	22,600.0	0.0	4,520.0	4,520.0	4,520.0	13,560.0						0.0	0.0	0.0	0.0
								AfD	4,520.0	4,520.0	4,520.0	13,560.0				
								សរុប	4,520.0	4,520.0	4,520.0	13,560.0				
៦- គម្រោងស្តារឡើងវិញនិងគ្រប់គ្រងទន្លេស្វាយចេក	1293	33,900.0	0.0	6,780.0	6,780.0	6,780.0	20,340.0						0.0	0.0	0.0	0.0
								AfD	6,780.0	6,780.0	6,780.0	20,340.0				
								សរុប	6,780.0	6,780.0	6,780.0	20,340.0				
៧- គម្រោងអភិវឌ្ឍន៍ទំនប់ដូនទ្រីនៅខេត្តបាត់ដំបង (ហិរញ្ញប្បទានបន្ថែម)	1294	26,527.0	0.0	7,000.0	5,000.0	5,000.0	17,000.0						0.0	0.0	0.0	0.0
								Korea	7,000.0	5,000.0	5,000.0	17,000.0				
								សរុប	7,000.0	5,000.0	5,000.0	17,000.0				
៨- គម្រោងអភិវឌ្ឍន៍ធនធានទឹកនិងគ្រប់គ្រងទឹកជំនន់ភាគខាងកើត (ខេត្តស្វាយរៀងនិងខេត្តព្រៃវែង)	1295	145,000.0	0.0	1,000.0	1,000.0	1,000.0	3,000.0						1,000.0	1,000.0	1,000.0	3,000.0



៩- គម្រោងអភិវឌ្ឍន៍ធនធានទឹកនិងគ្រប់គ្រងទឹកជំនន់ភាគពាយ័ព្យ (ខេត្តសៀមរាបនិងខេត្តបន្ទាយមានជ័យ)	1296	130,000.0	0.0	1,000.0	1,000.0	1,000.0	3,000.0	1,000.0	1,000.0	1,000.0	3,000.0
១០- ជួសជុលអាងទឹកស្រះ ស្រុកព្រៃនប់ ខេត្តព្រះសីហនុ	273	1,500.0	0.0	500.0	500.0	500.0	1,500.0	500.0	500.0	500.0	1,500.0
១១- គម្រោងអភិវឌ្ឍន៍អាងទឹកស្ទឹងជីនិត ខេត្តកំពង់ធំ	274	120,000.0	0.0	1,000.0	1,000.0	1,000.0	3,000.0	1,000.0	1,000.0	1,000.0	3,000.0
១២- ស្តារបណ្តាញស្ថានីយ៍ជលសាស្ត្រ ចំនួន៣០កន្លែង	275	500.0	0.0	150.0	150.0	200.0	500.0	150.0	150.0	200.0	500.0
១៣- អភិវឌ្ឍន៍ធនធានទឹកស្ទឹងជីក្រែង ជំហានទី២ ខេត្តសៀមរាប	276	40,000.0	0.0	1,000.0	1,000.0	1,000.0	3,000.0	1,000.0	1,000.0	1,000.0	3,000.0
១៤- សាងសង់ស្ថានីយ៍បូមទឹកថ្មី ចំនួន២០កន្លែង	249	4,500.0	0.0	1,500.0	1,500.0	1,500.0	4,500.0	1,500.0	1,500.0	1,500.0	4,500.0
១៥- គម្រោងអភិវឌ្ឍន៍ប្រព័ន្ធធារាសាស្ត្រកង្កែប ជំហានទី៣ ខេត្តបាត់ដំបង	1106	79,950.0	0.0	0.0	0.0	1,000.0	1,000.0	0.0	0.0	1,000.0	1,000.0
១៦- អភិវឌ្ឍន៍ស្ទឹងភ្លាច ខេត្តកំពង់ស្ពឺ	277	12,000.0	0.0	1,000.0	1,000.0	1,000.0	3,000.0	1,000.0	1,000.0	1,000.0	3,000.0
១៧- អភិវឌ្ឍន៍ទំនប់ផ្នែកខាងលើស្ទឹងព្រែកក្តោក	278	23,376.0	0.0	1,000.0	1,000.0	1,376.0	3,376.0	1,000.0	1,000.0	1,376.0	3,376.0
១៨- អភិវឌ្ឍន៍ធនធានទឹកផ្នែកខាងក្រោមស្ទឹងសែន ខេត្តកំពង់ធំ	279	146,000.0	0.0	1,000.0	1,000.0	1,000.0	3,000.0	1,000.0	1,000.0	1,000.0	3,000.0
១៩- អភិវឌ្ឍន៍អាងស្ទឹងសែន ខេត្តកំពង់ធំ	280	333,193.0	0.0	1,193.0	1,000.0	1,000.0	3,193.0	1,193.0	1,000.0	1,000.0	3,193.0
២០- អភិវឌ្ឍន៍ប្រព័ន្ធធារាសាស្ត្រ ដើម្បីការពារទឹកជំនន់ស្ទឹងសៀមរាប	281	70,000.0	0.0	1,000.0	1,000.0	1,000.0	3,000.0	1,000.0	1,000.0	1,000.0	3,000.0
២១- អភិវឌ្ឍន៍ធនធានទឹកស្ទឹងស្វាយ ជំហានទី២ ខេត្តកំពង់ធំ	282	70,000.0	0.0	0.0	2,000.0	3,000.0	5,000.0	0.0	2,000.0	3,000.0	5,000.0
២២- គ្រប់គ្រងនិងកាត់បន្ថយគ្រោះទឹកជំនន់ និងគ្រោះរាំងស្ងួត ក្នុងមហាអនុតំបន់មេគង្គ ជំហានទី២	816	64,110.0	0.0	1,370.0	1,370.0	1,370.0	4,110.0	1,370.0	1,370.0	1,370.0	4,110.0
២៣- គ្រប់គ្រងទឹកជំនន់នៅតាមតំបន់ព្រំដែនកម្ពុជា វៀតណាម ក្នុងអនុតំបន់ដីសណ្តរ	402	182,160.0	0.0	1,160.0	1,000.0	1,000.0	3,160.0	1,160.0	1,000.0	1,000.0	3,160.0
២៤- គម្រោងអភិវឌ្ឍន៍ធនធានទឹកស្ទឹងក្រញ៉ង នៅខេត្តបាត់ដំបង	1107	120,000.0	0.0	0.0	0.0	1,000.0	1,000.0	0.0	0.0	1,000.0	1,000.0
២៥- អនុវត្តភាពប្រព័ន្ធប្រឡាយជើងក្តែប	768	37,500.0	0.0	1,500.0	1,500.0	1,500.0	4,500.0	1,500.0	1,500.0	1,500.0	4,500.0
២៦- ប្រព័ន្ធធារាសាស្ត្រតំបន់ខ្ពង់រាបនិងការគ្រប់គ្រងធនធានទឹក ជំហានទី២	772	500,000.0	0.0	1,000.0	1,000.0	1,000.0	3,000.0	1,000.0	1,000.0	1,000.0	3,000.0
២៧- អភិវឌ្ឍន៍ប្រព័ន្ធធារាសាស្ត្រនិងគ្រប់គ្រងវិស័យធនធានទឹក	767	500,000.0	0.0	1,000.0	1,000.0	1,000.0	3,000.0	1,000.0	1,000.0	1,000.0	3,000.0
២៨- គម្រោងជួសជុលប្រព័ន្ធធារាសាស្ត្រនិងគ្រប់គ្រងវិស័យធនធានទឹក	771	500,000.0	0.0	1,000.0	1,000.0	1,000.0	3,000.0	1,000.0	1,000.0	1,000.0	3,000.0



២៩- ប្រព័ន្ធស្រោចស្រពនិងការពារទឹកជំនន់ស្ទឹងព្រែកត្នោត រាជធានីភ្នំពេញ ខេត្តកណ្តាល និងខេត្តតាកែវ	885	122,390.0	0.0	1,000.0	1,000.0	1,000.0	3,000.0	1,000.0	1,000.0	1,000.0	3,000.0
៣០- ស្ដារឡើងវិញប្រព័ន្ធស្រោចស្រពប្រព័ន្ធដោះទឹកប្រឡាយ ដើមពោធិ៍ ខេត្តបន្ទាយមានជ័យ	1165	65,000.0	0.0	1,000.0	1,000.0	1,000.0	3,000.0	1,000.0	1,000.0	1,000.0	3,000.0
៣១- ទំនប់ពហុបំណងនៅខេត្តប៉ៃលិន	886	44,530.0	0.0	1,000.0	1,000.0	1,000.0	3,000.0	1,000.0	1,000.0	1,000.0	3,000.0
៣២- ស្ដារឡើងវិញប្រព័ន្ធស្រោចស្រពស្ថានស្រែងនិងប្រព័ន្ធដោះទឹក ខេត្តសៀមរាប	1166	45,000.0	0.0	1,000.0	1,000.0	1,000.0	3,000.0	1,000.0	1,000.0	1,000.0	3,000.0
៣៣- អភិវឌ្ឍន៍អាងទឹកដងកាំបិតនៅខេត្តកំពង់ធំ	769	159,852.0	0.0	1,852.0	1,000.0	1,000.0	3,852.0	1,852.0	1,000.0	1,000.0	3,852.0
៣៤- អភិវឌ្ឍន៍តំបន់ដីសណ្តមេគង្គខាងកើតនៅខេត្តព្រៃវែងនិង ខេត្តស្វាយរៀង	887	138,540.0	0.0	1,000.0	1,000.0	1,000.0	3,000.0	1,000.0	1,000.0	1,000.0	3,000.0
៣៥- ផែនការគ្រប់គ្រងហានិភ័យទឹកជំនន់រយៈពេលមធ្យមនិងវែង នៅតំបន់ទំនាបកណ្តាលលិចទឹកនៃប្រទេសកម្ពុជា	1171	10,000.0	0.0	1,000.0	1,000.0	1,000.0	3,000.0	1,000.0	1,000.0	1,000.0	3,000.0
៣៦- សាងសង់មណ្ឌលប្រព័ន្ធគ្រប់គ្រងធនធានទឹកចម្រុះ	888	19,000.0	0.0	1,000.0	1,000.0	1,000.0	3,000.0	1,000.0	1,000.0	1,000.0	3,000.0
៣៧- ការបង្កើតប្រព័ន្ធព្យាករណ៍ទឹកជំនន់និងប្រកាសអាសន្ន និងប្រព័ន្ធព័ត៌មានទឹកសម្រាប់ទន្លេសេកុង សេសាន និងស្រែពក	1172	12,000.0	0.0	1,700.0	1,200.0	1,000.0	3,900.0	1,700.0	1,200.0	1,000.0	3,900.0
៣៨- គម្រោងកែលម្អប្រព័ន្ធធារាសាស្ត្របម្រើឱ្យកសិករ	889	121,000.0	0.0	1,000.0	1,000.0	1,000.0	3,000.0	1,000.0	1,000.0	1,000.0	3,000.0
៣៩- ស្ដារឡើងវិញប្រព័ន្ធស្រោចស្រពទន្លេវៃកូនិងប្រព័ន្ធដោះទឹក ខេត្តស្វាយរៀង	890	50,000.0	0.0	1,000.0	1,000.0	1,000.0	3,000.0	1,000.0	1,000.0	1,000.0	3,000.0
៤០- ការគ្រប់គ្រងនិងអភិវឌ្ឍធនធានទឹកចម្រុះនៅតំបន់ព្រំដែនកម្ពុជា ថៃ(អនុតំបន់១C-១T) ជំហានទី២	403	600.0	0.0	200.0	200.0	200.0	600.0	200.0	200.0	200.0	600.0
៤១- គម្រោងអភិវឌ្ឍន៍ធនធានទឹកនៅខេត្តឧត្តរមានជ័យនិងខេត្តព្រះវិហារ	1108	60,000.0	0.0	0.0	1,000.0	1,000.0	2,000.0	0.0	1,000.0	1,000.0	2,000.0
៤២- ការពារច្រាំងទន្លេទីរួមខេត្តកំពង់ចាម	891	30,000.0	0.0	1,000.0	1,000.0	1,000.0	3,000.0	1,000.0	1,000.0	1,000.0	3,000.0
៤៣- ជួសជុលនិងស្ដារឡើងវិញប្រព័ន្ធស្រោចស្រព ៣០កញ្ញា ខេត្តកំពង់ធំ	892	80,000.0	0.0	1,000.0	1,000.0	1,000.0	3,000.0	1,000.0	1,000.0	1,000.0	3,000.0
៤៤- គ្រប់គ្រងធនធានទឹកចម្រុះទន្លេមេគង្គ	254	10,000.0	0.0	1,000.0	1,000.0	1,000.0	3,000.0	1,000.0	1,000.0	1,000.0	3,000.0
៤៥- ការពារទឹកជំនន់និងគ្រោះរាំងស្ងួត	266	25,000.0	0.0	1,560.0	1,600.0	1,700.0	4,860.0	1,560.0	1,600.0	1,700.0	4,860.0
៤៦- ស្ដារឡើងវិញប្រព័ន្ធស្រោចស្រពពន្លា និងប្រព័ន្ធដោះទឹក	308	35,000.0	0.0	1,000.0	1,000.0	1,000.0	3,000.0	1,000.0	1,000.0	1,000.0	3,000.0



ខេត្តស្វាយរៀង

								RGC	0.0	0.0	0.0	0.0				
សរុបគម្រោងវិនិយោគជាទុន								DPs	18,300.0	16,300.0	16,300.0	50,900.0				
	4,535,911.0	0.0	58,285.0	58,620.0	61,940.0	178,845.0	សរុប		18,300.0	16,300.0	16,300.0	50,900.0	39,985.0	42,320.0	45,640.0	127,945.0

គម្រោងជំនួយបច្ចេកទេស៖

១- សិក្សាផែនការមេសម្រាប់អភិវឌ្ឍន៍វិស័យធនធានទឹកនិងកាត់បន្ថយគ្រោះទឹកជំនន់និងគ្រោះរាំងស្ងួត អាងស្ទឹងពោធិ៍សាត់	290	5,000.0	0.0	1,000.0	1,000.0	1,000.0	3,000.0						1,000.0	1,000.0	1,000.0	3,000.0
២- ការគ្រប់គ្រងព្រៃវាលទំនាបលិចទឹកប្រកបដោយចីរភាពនិងអនុភាពធនធានទឹកជុំវិញតំបន់បឹងទន្លេសាប	335	1,500.0	0.0	500.0	500.0	500.0	1,500.0						500.0	500.0	500.0	1,500.0
៣- សិក្សាស្រាវជ្រាវនិងអភិវឌ្ឍន៍តំបន់បឹងទន្លេសាប	835	1,200.0	0.0	410.0	395.0	395.0	1,200.0						410.0	395.0	395.0	1,200.0
៤- ការអភិរក្សនិងការគ្រប់គ្រងព្រៃលិចទឹកតំបន់ជុំវិញបឹងទន្លេសាប	836	950.0	0.0	315.0	315.0	320.0	950.0						315.0	315.0	320.0	950.0
៥- ផែនការយុទ្ធសាស្ត្រគ្រប់គ្រងនិងអភិវឌ្ឍអាងបឹងទន្លេសាប	837	1,000.0	0.0	347.0	327.0	326.0	1,000.0						347.0	327.0	326.0	1,000.0
៦- ការគ្រប់គ្រងសុខុមាលភាពបឹងទន្លេសាបប្រកបដោយចីរភាព	838	650.0	0.0	216.0	217.0	217.0	650.0						216.0	217.0	217.0	650.0
៧- របាយការណ៍ស្ថានភាពនៃអាងបឹងទន្លេសាប	839	750.0	0.0	250.0	250.0	250.0	750.0						250.0	250.0	250.0	750.0
៨- ពង្រឹងសមត្ថភាពនៃការយល់ដឹងនិងចែករំលែកព័ត៌មានអំពីការគ្រប់គ្រងនិងអភិរក្សអាងបឹងទន្លេសាប	840	500.0	0.0	167.0	167.0	166.0	500.0						167.0	167.0	166.0	500.0
៩- ពង្រឹងនិងកែលម្អសមត្ថភាពលើការព្យាករណ៍អាកាសធាតុនិងប្រព័ន្ធប្រកាសអាសន្នជាបន្ទាន់សម្រាប់ការផ្លាស់ប្តូរអាកាសធាតុ	291	5,500.0	0.0	1,700.0	1,800.0	2,000.0	5,500.0						1,700.0	1,800.0	2,000.0	5,500.0
១០- ការបញ្ជូនទីប្រឹក្សាគោលនយោបាយស្តីពីការស្រាវជ្រាវនិងដោះទឹក	294	3,000.0	0.0	1,000.0	1,000.0	1,000.0	3,000.0						1,000.0	1,000.0	1,000.0	3,000.0
១១- សិក្ខាសាលាអភិវឌ្ឍន៍ចំណេះដឹងមេគង្គ	381	838.0	0.0	200.0	220.0	220.0	640.0						200.0	220.0	220.0	640.0
១២- ផ្សព្វផ្សាយគោលនយោបាយជាតិលើវិស័យធនធានទឹក	296	200.0	0.0	60.0	70.0	70.0	200.0						60.0	70.0	70.0	200.0
១៣- ការវិនិយោគលើការគ្រប់គ្រងធនធានទឹកប្រកបដោយចីរភាពនៅអាងទន្លេសេកុង សេសាន និងស្រែពក	407	1,500.0	0.0	1,000.0	500.0	0.0	1,500.0						1,000.0	500.0	0.0	1,500.0
១៤- ស្តារប្រព័ន្ធរាស់ស្ទង់ព្យាករណ៍ឧតុនិយម	297	960.0	0.0	320.0	320.0	320.0	960.0						320.0	320.0	320.0	960.0
១៥- ពង្រឹងសហគមន៍កសិករប្រើប្រាស់ទឹកតាមខេត្ត	299	2,000.0	0.0	600.0	700.0	700.0	2,000.0						600.0	700.0	700.0	2,000.0





ល.រ.	ឈ្មោះក្រសួង ស្ថាប័ន/ឈ្មោះគម្រោង	លេខ PIP	តម្លៃគម្រោង	ចំណាយ ឆ្នាំ២០២០	ចំណាយប៉ាន់ស្មាន				ហិរញ្ញប្បទានដែលសន្យាផ្តល់				តម្រូវការហិរញ្ញប្បទានបំពេញបន្ថែម			
					២០២២	២០២៣	២០២៤	សរុប ២០២២-២០២៤	ប្រភពទុន	២០២២	២០២៣	២០២៤	សរុប ២០២២-២០២៤	២០២២	២០២៣	២០២៤


**២៩- ក្រសួងកិច្ចការនារី**

គម្រោងកំពុងដំណើរការ

គម្រោងជំនួយបច្ចេកទេស៖

១- គម្រោងស្តីពីការបញ្ជ្រាបយេនឌ័រសម្រាប់បង្កើន ភាពអង់អាចផ្នែកសេដ្ឋកិច្ចដល់ស្ត្រី	639	3,402.3	672.0	680.5	0.0	0.0	680.5						0.0	0.0	0.0	0.0
								JICA	680.5	0.0	0.0	680.5				
								សរុប	680.5	0.0	0.0	680.5				
២- កម្មវិធីកិច្ចសហប្រតិបត្តិការអូស្ត្រាលីកម្ពុជាដើម្បីផ្តល់ សេវាប្រកបដោយនិរន្តរភាពនិងសមធម៌	1310	17,857.1	1,183.3	880.2	130.3	0.0	1,010.5						0.0	0.0	0.0	0.0
								Other	880.2	130.3	0.0	1,010.5				
								សរុប	880.2	130.3	0.0	1,010.5				
៣- ពង្រឹងការឆ្លើយតបពហុវិស័យចំពោះអំពើហិង្សា ទាក់ទងនឹងយេនឌ័រ	905	82.6	82.6	82.0	82.0	0.0	164.0						0.0	0.0	0.0	0.0
								UNFPA	82.0	82.0	0.0	164.0				
								សរុប	82.0	82.0	0.0	164.0				
៤- ការបើកគន្លឹះភាពជាអ្នកដឹកនាំរបស់ស្ត្រី	1084	1,356.5	135.0	138.0	362.0	362.0	862.0						0.0	0.0	0.0	0.0
								Other	138.0	362.0	362.0	862.0				
								សរុប	138.0	362.0	362.0	862.0				

សរុបគម្រោងជំនួយបច្ចេកទេស								RGC	0.0	0.0	0.0	0.0				
								DPs	1,780.7	574.3	362.0	2,717.0				
		22,698.5	2,072.9	1,780.7	574.3	362.0	2,717.0	សរុប	1,780.7	574.3	362.0	2,717.0	0.0	0.0	0.0	0.0





សរុបគម្រោងកំពុងដំណើរការ							RGC	0.0	0.0	0.0	0.0				
							DPs	1,780.7	574.3	362.0	2,717.0				
	22,698.5	2,072.9	1,780.7	574.3	362.0	2,717.0	សរុប	1,780.7	574.3	362.0	2,717.0	0.0	0.0	0.0	0.0

សរុបក្រសួងកិច្ចការនារី							RGC	0.0	0.0	0.0	0.0				
							DPs	1,780.7	574.3	362.0	2,717.0				
	22,698.5	2,072.9	1,780.7	574.3	362.0	2,717.0	សរុប	1,780.7	574.3	362.0	2,717.0	0.0	0.0	0.0	0.0



ល.រ.	ឈ្មោះក្រសួង ស្ថាប័ន/ឈ្មោះគម្រោង	លេខ PIP	តម្លៃគម្រោង	ចំណាយ ឆ្នាំ២០២០	ចំណាយប៉ាន់ស្មាន				ហិរញ្ញប្បទានដែលសន្យាផ្តល់					តម្រូវការហិរញ្ញប្បទានបំពេញបន្ថែម			
					២០២២	២០២៣	២០២៤	សរុប ២០២២-២០២៤	ប្រភពទុន	២០២២	២០២៣	២០២៤	សរុប ២០២២-២០២៤	២០២២	២០២៣	២០២៤	សរុប ២០២២-២០២៤

**៣០- អាជ្ញាធរជាតិប្រយុទ្ធនឹងជំងឺអេដស៍**

គម្រោងកំពុងដំណើរការ

គម្រោងជំនួយបច្ចេកទេស៖


១- ឆ្ពោះទៅបញ្ចប់អេដស៍ដែលជាបញ្ហាសុខភាពសាធារណៈ

1104	112,100.0	0.0	36,500.0	37,300.0	38,000.0	111,800.0	RGC	4,250.0	5,750.0	0.0	10,000.0	10,501.0	19,063.0	37,183.0	66,747.0
							USAID	7,000.0	0.0	0.0	7,000.0				
							UNAIDS	817.0	817.0	817.0	2,451.0				
							Global Fund	13,932.0	11,670.0	0.0	25,602.0				
							សរុប	25,999.0	18,237.0	817.0	45,053.0				

សរុបគម្រោងជំនួយបច្ចេកទេស							RGC	4,250.0	5,750.0	0.0	10,000.0				
							DPs	21,749.0	12,487.0	817.0	35,053.0				
	112,100.0	0.0	36,500.0	37,300.0	38,000.0	111,800.0	សរុប	25,999.0	18,237.0	817.0	45,053.0	10,501.0	19,063.0	37,183.0	66,747.0

សរុបគម្រោងកំពុងដំណើរការ							RGC	4,250.0	5,750.0	0.0	10,000.0				
							DPs	21,749.0	12,487.0	817.0	35,053.0				
	112,100.0	0.0	36,500.0	37,300.0	38,000.0	111,800.0	សរុប	25,999.0	18,237.0	817.0	45,053.0	10,501.0	19,063.0	37,183.0	66,747.0

សរុបអាជ្ញាធរជាតិប្រយុទ្ធនឹងជំងឺអេដស៍							RGC	4,250.0	5,750.0	0.0	10,000.0				
							DPs	21,749.0	12,487.0	817.0	35,053.0				
	112,100.0	0.0	36,500.0	37,300.0	38,000.0	111,800.0	សរុប	25,999.0	18,237.0	817.0	45,053.0	10,501.0	19,063.0	37,183.0	66,747.0



Handwritten signature in blue ink.

ល.រ.	ឈ្មោះក្រសួង ស្ថាប័ន/ឈ្មោះគម្រោង	លេខ PIP	តម្លៃគម្រោង	ចំណាយ ឆ្នាំ២០២០	ចំណាយប៉ាន់ស្មាន				ហិរញ្ញប្បទានដែលសន្យាផ្តល់					តម្រូវការហិរញ្ញប្បទានបំពេញបន្ថែម			
					២០២២	២០២៣	២០២៤	សរុប ២០២២-២០២៤	ប្រភពទុន	២០២២	២០២៣	២០២៤	សរុប ២០២២-២០២៤	២០២២	២០២៣	២០២៤	សរុប ២០២២-២០២៤

**៣១- គណៈកម្មាធិការជាតិសម្រាប់ការអភិវឌ្ឍន៍តាមបែបប្រជាធិបតេយ្យនៅថ្នាក់ក្រោមជាតិ**

គម្រោងកំពុងដំណើរការ


គម្រោងវិនិយោគទុន៖

១- គម្រោងអភិវឌ្ឍន៍ខ្នាតតូចនិងកាត់បន្ថយភាពក្រីក្រជុំវិញបឹងទន្លេសាប	717	56,922.9	15,631.2	21,931.8	0.0	0.0	21,931.8	RGC	2,239.2	0.0	0.0	2,239.2	0.0	0.0	0.0	0.0
								ADB	14,534.2	0.0	0.0	14,534.2				
								IFAD	5,158.4	0.0	0.0	5,158.4				
								សរុប	21,931.8	0.0	0.0	21,931.8				
២- គម្រោងសមាហរណកម្មគណនេយ្យភាពទៅក្នុងប្រព័ន្ធរដ្ឋបាលថ្នាក់ជាតិនិងថ្នាក់ក្រោមជាតិ	1292	1,720.0	94.8	407.0	293.9	24.5	725.4						0.0	0.0	0.0	0.0
								World Bank	407.0	293.9	24.5	725.4				
								សរុប	407.0	293.9	24.5	725.4				

សរុបគម្រោងវិនិយោគទុន		58,642.9	15,726.0	22,338.8	293.9	24.5	22,657.2	RGC	2,239.2	0.0	0.0	2,239.2				
								DPs	20,099.6	293.9	24.5	20,418.0				
								សរុប	22,338.8	293.9	24.5	22,657.2	0.0	0.0	0.0	0.0

សរុបគម្រោងកំពុងដំណើរការ		58,642.9	15,726.0	22,338.8	293.9	24.5	22,657.2	RGC	2,239.2	0.0	0.0	2,239.2				
								DPs	20,099.6	293.9	24.5	20,418.0				
								សរុប	22,338.8	293.9	24.5	22,657.2	0.0	0.0	0.0	0.0

សរុបគណៈកម្មាធិការជាតិសម្រាប់ការអភិវឌ្ឍន៍តាមបែបប្រជាធិបតេយ្យនៅថ្នាក់ក្រោមជាតិ		58,642.9	15,726.0	22,338.8	293.9	24.5	22,657.2	RGC	2,239.2	0.0	0.0	2,239.2				
								DPs	20,099.6	293.9	24.5	20,418.0				
								សរុប	22,338.8	293.9	24.5	22,657.2	0.0	0.0	0.0	0.0



ល.រ.	ឈ្មោះក្រសួង ស្ថាប័ន/ឈ្មោះគម្រោង	លេខ PIP	តម្លៃគម្រោង	ចំណាយ ឆ្នាំ២០២០	ចំណាយប៉ាន់ស្មាន				ហិរញ្ញប្បទានដែលសន្យាផ្តល់				តម្រូវការហិរញ្ញប្បទានបំពេញបន្ថែម			
					២០២២	២០២៣	២០២៤	សរុប ២០២២-២០២៤	ប្រភពទុន	២០២២	២០២៣	២០២៤	សរុប ២០២២-២០២៤	២០២២	២០២៣	២០២៤

**៣២- គណៈកម្មាធិការជាតិគ្រប់គ្រងគ្រោះមហន្តរាយ**

គម្រោងសម្រាប់អនុវត្តផ.យ.អ.ជ.

គម្រោងវិនិយោគទុន៖

១- ការធ្វើបច្ចុប្បន្នកម្មរាល់ឆ្នាំនូវការប៉ាន់ប្រមាណហានិភ័យពហុមុខសញ្ញាគ្រោះថ្នាក់និងហានិភ័យនៃអាកាសធាតុនៅថ្នាក់ជាតិ និងថ្នាក់ក្រោមជាតិ រួមទាំងការកំណត់អត្តសញ្ញាណសហគមន៍ងាយរងគ្រោះបំផុត

1302	1,500.0	0.0	500.0	500.0	500.0	1,500.0							500.0	500.0	500.0	1,500.0
------	---------	-----	-------	-------	-------	---------	--	--	--	--	--	--	-------	-------	-------	---------

២- ប្រព័ន្ធប្រកាសឱ្យដឹងមុនពីថ្នាក់ជាតិដល់មូលដ្ឋានដោយផ្ដោតលើការផ្សព្វផ្សាយប្រកបដោយប្រសិទ្ធភាពដល់ប្រជាជនដែលប្រឈមនឹងហានិភ័យ

1301	1,500.0	0.0	500.0	500.0	500.0	1,500.0							500.0	500.0	500.0	1,500.0
------	---------	-----	-------	-------	-------	---------	--	--	--	--	--	--	-------	-------	-------	---------

៣- ការអនុវត្តកម្មវិធីគ្រប់គ្រងហានិភ័យអាកាសធាតុនិងគ្រោះមហន្តរាយនៅមូលដ្ឋានសហគមន៍

1300	6,000.0	0.0	2,000.0	2,000.0	2,000.0	6,000.0							2,000.0	2,000.0	2,000.0	6,000.0
------	---------	-----	---------	---------	---------	---------	--	--	--	--	--	--	---------	---------	---------	---------


							RGC	0.0	0.0	0.0	0.0						
							DPs	0.0	0.0	0.0	0.0						
សរុបគម្រោងវិនិយោគទុន			9,000.0	0.0	3,000.0	3,000.0	3,000.0	9,000.0	សរុប	0.0	0.0	0.0	0.0	3,000.0	3,000.0	3,000.0	9,000.0

គម្រោងជំនួយបច្ចេកទេស៖

១- ការអនុវត្តកសាងភាពធន់ទៅនឹងការប្រែប្រួលអាកាសធាតុនិងគ្រោះមហន្តរាយលើស្តង់ដារហេដ្ឋារចនាសម្ព័ន្ធនិងសំណង់អគារ


1299	400.0	0.0	100.0	100.0	200.0	400.0							100.0	100.0	200.0	400.0
------	-------	-----	-------	-------	-------	-------	--	--	--	--	--	--	-------	-------	-------	-------

							RGC	0.0	0.0	0.0	0.0						
							DPs	0.0	0.0	0.0	0.0						
សរុបគម្រោងជំនួយបច្ចេកទេស			400.0	0.0	100.0	100.0	200.0	400.0	សរុប	0.0	0.0	0.0	0.0	100.0	100.0	200.0	400.0



								RGC	0.0	0.0	0.0	0.0				
សរុបគម្រោងសម្រាប់អនុវត្តផ.យ.អ.ជ.								DPs	0.0	0.0	0.0	0.0				
	9,400.0	0.0	3,100.0	3,100.0	3,200.0	9,400.0	សរុប		0.0	0.0	0.0	0.0	3,100.0	3,100.0	3,200.0	9,400.0

								RGC	0.0	0.0	0.0	0.0				
សរុបគណៈកម្មាធិការជាតិគ្រប់គ្រងគ្រោះមហន្តរាយ								DPs	0.0	0.0	0.0	0.0				
	9,400.0	0.0	3,100.0	3,100.0	3,200.0	9,400.0	សរុប		0.0	0.0	0.0	0.0	3,100.0	3,100.0	3,200.0	9,400.0



ល.រ.	ឈ្មោះក្រសួង ស្ថាប័ន/ឈ្មោះគម្រោង	លេខ PIP	តម្លៃគម្រោង	ចំណាយឆ្នាំ២០២០	ចំណាយប៉ាន់ស្មាន				ហិរញ្ញប្បទានដែលសន្យាផ្តល់				តម្រូវការហិរញ្ញប្បទានបំពេញបន្ថែម			
					២០២២	២០២៣	២០២៤	សរុប ២០២២-២០២៤	ប្រភពទុន	២០២២	២០២៣	២០២៤	សរុប ២០២២-២០២៤	២០២២	២០២៣	២០២៤

**៣៣- ទីស្តីការគណៈរដ្ឋមន្ត្រី**

គម្រោងកំពុងដំណើរការ

គម្រោងជំនួយបច្ចេកទេស៖

១- ផែនការយុទ្ធសាស្ត្របញ្ជ្រាបយេនឌ័រនៃទីស្តីការគណៈរដ្ឋមន្ត្រី(២០២១-២០២៤)	736	100.0	0.0	25.0	25.0	25.0	75.0	RGC	25.0	25.0	25.0	75.0	0.0	0.0	0.0	0.0
								សរុប	25.0	25.0	25.0	75.0				
២- ផែនការសកម្មភាពការងារស្តីពីពិការភាព(២០២១-២០២៤)	735	96.0	0.0	24.0	24.0	24.0	72.0	RGC	24.0	24.0	24.0	72.0	0.0	0.0	0.0	0.0
								សរុប	24.0	24.0	24.0	72.0				
៣- គម្រោងស្តីពីការស្រាវជ្រាវវិស័យសង្គមនិងវិទ្យាសាស្ត្រ	732	6,317.0	0.0	2,114.0	0.0	0.0	2,114.0	RGC	2,114.0	0.0	0.0	2,114.0	0.0	0.0	0.0	0.0
								សរុប	2,114.0	0.0	0.0	2,114.0				
៤- ការអភិរក្សនិងអភិវឌ្ឍន៍ភាសានិងអក្សរខ្មែរ	730	3,855.0	0.0	1,025.0	0.0	0.0	1,025.0	RGC	1,025.0	0.0	0.0	1,025.0	0.0	0.0	0.0	0.0
								សរុប	1,025.0	0.0	0.0	1,025.0				
៥- ផែនការសកម្មភាពប្រយុទ្ធនឹងស្ត្រីកាត់ការរាលដាលមេរោគអេដស៍/ជំងឺអេដស៍(២០២១-២០២៤)	879	100.0	0.0	25.0	25.0	25.0	75.0	RGC	25.0	25.0	25.0	75.0	0.0	0.0	0.0	0.0
								សរុប	25.0	25.0	25.0	75.0				

សរុបគម្រោងជំនួយបច្ចេកទេស								RGC	3,213.0	74.0	74.0	3,361.0				
								DPs	0.0	0.0	0.0	0.0				
	10,468.0	0.0	3,213.0	74.0	74.0	3,361.0	សរុប	សរុប	3,213.0	74.0	74.0	3,361.0	0.0	0.0	0.0	0.0

សរុបគម្រោងកំពុងដំណើរការ								RGC	3,213.0	74.0	74.0	3,361.0				
								DPs	0.0	0.0	0.0	0.0				



Handwritten signature and the number ១៥០.

		10,468.0	0.0	3,213.0	74.0	74.0	3,361.0	សរុប	3,213.0	74.0	74.0	3,361.0	0.0	0.0	0.0	0.0
--	--	----------	-----	---------	------	------	---------	------	---------	------	------	---------	-----	-----	-----	-----

គម្រោងសម្រាប់អនុវត្តផ.យ.អ.ជ.

គម្រោងវិនិយោគជាទុន៖

១- គម្រោងកាត់បន្ថយភាពក្រីក្រនៅភូមិគោនន	1105	1,090.0	0.0	745.0	345.0	0.0	1,090.0						10.0	10.0	0.0	20.0
--	------	---------	-----	-------	-------	-----	---------	--	--	--	--	--	------	------	-----	------


China	735.0	335.0	0.0	1,070.0
-------	-------	-------	-----	---------

សរុប	735.0	335.0	0.0	1,070.0
------	-------	-------	-----	---------

សរុប គម្រោងវិនិយោគជាទុន								RGC	0.0	0.0	0.0	0.0				
								DPs	735.0	335.0	0.0	1,070.0				
		1,090.0	0.0	745.0	345.0	0.0	1,090.0	សរុប	735.0	335.0	0.0	1,070.0	10.0	10.0	0.0	20.0

សរុបគម្រោងសម្រាប់អនុវត្តផ.យ.អ.ជ.								RGC	0.0	0.0	0.0	0.0				
								DPs	735.0	335.0	0.0	1,070.0				
		1,090.0	0.0	745.0	345.0	0.0	1,090.0	សរុប	735.0	335.0	0.0	1,070.0	10.0	10.0	0.0	20.0

សរុបទីស្តីការគណៈរដ្ឋមន្ត្រី								RGC	3,213.0	74.0	74.0	3,361.0				
								DPs	735.0	335.0	0.0	1,070.0				
		11,558.0	0.0	3,958.0	419.0	74.0	4,451.0	សរុប	3,948.0	409.0	74.0	4,431.0	10.0	10.0	0.0	20.0




ល.រ.	ឈ្មោះក្រសួង ស្ថាប័ន/ឈ្មោះគម្រោង	លេខ PIP	តម្លៃគម្រោង	ចំណាយ ឆ្នាំ២០២០	ចំណាយប៉ាន់ស្មាន				ហិរញ្ញប្បទានដែលសន្យាផ្តល់					តម្រូវការហិរញ្ញប្បទានបំពេញបន្ថែម			
					២០២២	២០២៣	២០២៤	សរុប ២០២២-២០២៤	ប្រភពទុន	២០២២	២០២៣	២០២៤	សរុប ២០២២-២០២៤	២០២២	២០២៣	២០២៤	សរុប ២០២២-២០២៤

**៣៤- រដ្ឋលេខាធិការដ្ឋានអាកាសចរណ៍ស៊ីវិល**

គម្រោងកំពុងដំណើរការ

គម្រោងវិនិយោគជាទុន៖

១- គម្រោងសាងសង់អាកាសយានដ្ឋានអន្តរជាតិភ្នំពេញ(ថ្មី) ប្រភេទ៤F	728	1,500,000.0	0.0	225,000.0	450,000.0	0.0	675,000.0							0.0	0.0	0.0	0.0
								Other	225,000.0	450,000.0	0.0	675,000.0					
								សរុប	225,000.0	450,000.0	0.0	675,000.0					
២- គម្រោងសាងសង់អាកាសយានដ្ឋានប៉ោយប៉ែត ប្រភេទ៤C	875	60,000.0	0.0	12,000.0	12,000.0	12,000.0	36,000.0							0.0	0.0	0.0	0.0
								Other	12,000.0	12,000.0	12,000.0	36,000.0					
								សរុប	12,000.0	12,000.0	12,000.0	36,000.0					
៣- គម្រោងសាងសង់អាកាសយានដ្ឋានមណ្ឌលគិរីថ្មី (ទីតាំងថ្មី) ប្រភេទ៤C	569	100,000.0	0.0	20,000.0	20,000.0	20,000.0	60,000.0							0.0	0.0	0.0	0.0
								China	20,000.0	20,000.0	20,000.0	60,000.0					
								សរុប	20,000.0	20,000.0	20,000.0	60,000.0					
៤- គម្រោងសាងសង់អាកាសយានដ្ឋានអន្តរជាតិ សៀមរាបអង្គរ(ថ្មី) ប្រភេទ៤E	572	880,000.0	0.0	176,000.0	264,000.0	0.0	440,000.0							0.0	0.0	0.0	0.0
								China	176,000.0	264,000.0	0.0	440,000.0					
								សរុប	176,000.0	264,000.0	0.0	440,000.0					
៥- គម្រោងសាងសង់អាកាសយានដ្ឋានកោះកុង(ទីតាំងថ្មី) ប្រភេទ៤C	573	60,000.0	0.0	12,000.0	12,000.0	12,000.0	36,000.0							0.0	0.0	0.0	0.0
								Thailand	12,000.0	12,000.0	12,000.0	36,000.0					





សរុប 12,000.0 12,000.0 12,000.0 36,000.0

សរុបគម្រោងវិនិយោគជាទុន	RGC	0.0	0.0	0.0	0.0									
	DPs	445,000.0	758,000.0	44,000.0	1,247,000.0									
	សរុប	445,000.0	758,000.0	44,000.0	1,247,000.0	2,600,000.0	0.0	445,000.0	758,000.0	44,000.0	1,247,000.0	0.0	0.0	0.0

សរុបគម្រោងកំពុងដំណើរការ	RGC	0.0	0.0	0.0	0.0									
	DPs	445,000.0	758,000.0	44,000.0	1,247,000.0									
	សរុប	445,000.0	758,000.0	44,000.0	1,247,000.0	2,600,000.0	0.0	445,000.0	758,000.0	44,000.0	1,247,000.0	0.0	0.0	0.0

គម្រោងសម្រាប់អនុវត្តផ.យ.អ.ជ.


គម្រោងវិនិយោគជាទុន៖

១- គម្រោងស្តារនិងកែលម្អអាកាសយានដ្ឋានស្ទឹងត្រែង ប្រភេទ៤C	567	65,000.0	0.0	1,536.0	2,353.6	3,110.4	7,000.0					1,536.0	2,353.6	3,110.4	7,000.0
២- គម្រោងជួសជុលកែលម្អអាកាសយានដ្ឋានបាត់ដំបង ប្រភេទ៣C	1220	45,000.0	0.0	1,527.4	2,475.2	3,997.4	8,000.0					1,527.4	2,475.2	3,997.4	8,000.0
៣- គម្រោងសាងសង់អាកាសយានដ្ឋានរតនគិរីថ្មី(ទីតាំងថ្មី) ប្រភេទ៣C	568	54,000.0	0.0	1,330.4	2,014.2	3,655.4	7,000.0					1,330.4	2,014.2	3,655.4	7,000.0
៤- គម្រោងការសាងសង់មជ្ឈមណ្ឌលឧតុនិយមអាកាសចរ ស៊ីវិលកម្ពុជា	874	27,000.0	0.0	1,736.0	2,430.0	3,834.0	8,000.0					1,736.0	2,430.0	3,834.0	8,000.0
៥- គម្រោងសាងសង់អាកាសយានដ្ឋានព្រះវិហារថ្មី (ទីតាំងថ្មី) ប្រភេទ៣C	571	45,000.0	0.0	1,527.2	2,475.3	3,997.5	8,000.0					1,527.2	2,475.3	3,997.5	8,000.0

សរុបគម្រោងវិនិយោគជាទុន	RGC	0.0	0.0	0.0	0.0									
	DPs	0.0	0.0	0.0	0.0									
	សរុប	0.0	0.0	0.0	0.0	236,000.0	0.0	7,657.0	11,748.3	18,594.7	38,000.0	7,657.0	11,748.3	18,594.7

គម្រោងជំនួយបច្ចេកទេស៖

១- គម្រោងការសាងសង់និងអភិវឌ្ឍន៍សមត្ថភាពស្ថាប័ន	1219	7,800.0	0.0	2,000.0	2,000.0	3,800.0	7,800.0					2,000.0	2,000.0	3,800.0	7,800.0
---	------	---------	-----	---------	---------	---------	---------	--	--	--	--	---------	---------	---------	---------



សរុបគម្រោងជំនួយបច្ចេកទេស							RGC	0.0	0.0	0.0	0.0				
							DPs	0.0	0.0	0.0	0.0				
	7,800.0	0.0	2,000.0	2,000.0	3,800.0	7,800.0	សរុប	0.0	0.0	0.0	0.0	2,000.0	2,000.0	3,800.0	7,800.0

សរុបគម្រោងសម្រាប់អនុវត្តផ.យ.អ.ជ.							RGC	0.0	0.0	0.0	0.0				
							DPs	0.0	0.0	0.0	0.0				
	243,800.0	0.0	9,657.0	13,748.3	22,394.7	45,800.0	សរុប	0.0	0.0	0.0	0.0	9,657.0	13,748.3	22,394.7	45,800.0

សរុបរដ្ឋលេខាធិការដ្ឋានអាកាសចរណ៍ស៊ីវិល							RGC	0.0	0.0	0.0	0.0				
							DPs	445,000.0	758,000.0	44,000.0	1,247,000.0				
	2,843,800.0	0.0	454,657.0	771,748.3	66,394.7	1,292,800.0	សរុប	445,000.0	758,000.0	44,000.0	1,247,000.0	9,657.0	13,748.3	22,394.7	45,800.0



ល.រ.	ឈ្មោះក្រសួង ស្ថាប័ន/ឈ្មោះគម្រោង	លេខ PIP	តម្លៃគម្រោង	ចំណាយ ឆ្នាំ២០២០	ចំណាយប៉ាន់ស្មាន				ហិរញ្ញប្បទានដែលសន្យាផ្តល់				តម្រូវការហិរញ្ញប្បទានបំពេញបន្ថែម			
					២០២២	២០២៣	២០២៤	សរុប ២០២២- ២០២៤	ប្រភពទុន	២០២២	២០២៣	២០២៤	សរុប ២០២២- ២០២៤	២០២២	២០២៣	២០២៤

<b>សរុបទាំងអស់ គម្រោងកំពុងដំណើរការ</b>									RGC	161,227.2	155,140.8	103,895.9	420,263.9				
									DPs	2,588,782.8	1,928,365.1	579,698.3	5,096,846.2				
		13,928,077.0	1,867,465.4	2,840,000.0	2,183,000.0	794,000.0	5,817,000.0	សរុប	2,750,010.0	2,083,505.9	683,594.2	5,517,110.1	89,990.0	99,494.1	110,405.8	299,889.9	

<b>សរុបទាំងអស់ គម្រោងអនុវត្តផ.យ.អ.ជ.</b>									RGC	22,078.3	18,115.5	16,635.1	56,828.9				
									DPs	435,451.1	752,518.7	951,342.6	2,139,312.4				
		22,358,382.2	123.3	858,000.0	1,156,000.0	1,370,000.0	3,384,000.0	សរុប	457,529.4	770,634.2	967,977.7	2,196,141.3	400,470.6	385,365.8	402,022.3	1,187,858.7	

<b>សរុបទាំងអស់</b>									RGC	183,305.5	173,256.3	120,531.0	477,092.8				
									DPs	3,024,233.9	2,680,883.8	1,531,040.9	7,236,158.6				
		36,286,459.2	1,867,588.7	3,698,000.0	3,339,000.0	2,164,000.0	9,201,000.0	សរុប	3,207,539.4	2,854,140.1	1,651,571.9	7,713,251.4	490,460.6	484,859.9	512,428.1	1,487,748.6	

